

ØYSTRE SLIDRE FJELLSTYRE

ÅRSMELDING 2022



INNHold

fjellstyre og administrasjon	2
virksomhet	3
oppsyn og tilsyn	4
tjenest salg og oppdrag	4
informasjon	5
fjellstyrets bygninger	5
friluftsliv – tilrettelegging	5
fjellstafetten	6
reinbeite	6

organisert beitebruk	7
støl, beite og tilleggsjord	8
fiske	10
tilskudd	14
rekruttering	14
småviltjakt	15
jakt på storvilt	22
verneområder	24
økonomi	25

FJELLSTYRET

Fjellstyret er et frittstående organ både økonomisk og administrativt. Fjellstyret velges av kommunestyret og følger kommunevalgperioden. Funksjonstiden for fjellstyret er 4 år.

Kommunestyret skal sørge for at jakt-, fiske- og friluftsjakter er representert i fjellstyret. I tillegg skal minst 2 medlemmer, med varamedlemmer, ha allmenningsrett som jordbrukere.

Fjellstyret har følgende sammensetning for perioden 2020-2023:

		Vara:
Leder	Tor Skattebo	Kristin Krogvold Fystro
Nestleder	Bente Oxhøvd	Tor Erik Grønolen
Styremedlem	Ole Kristian Oldre	Ole Birger Skrebergene
Styremedlem	Stine Schlytter	Pål Lundby
Styremedlem	Nicolay Flaaten	Bjarne Budal



Alle de faste medlemmene i fjellstyret i perioden 2020-2023. Bak; Stine Schlytter, Nicolay Flaaten og Ole Kristian Oldre. Foran; Bente Oxhøvd og Tor Skattebo

Ansatte

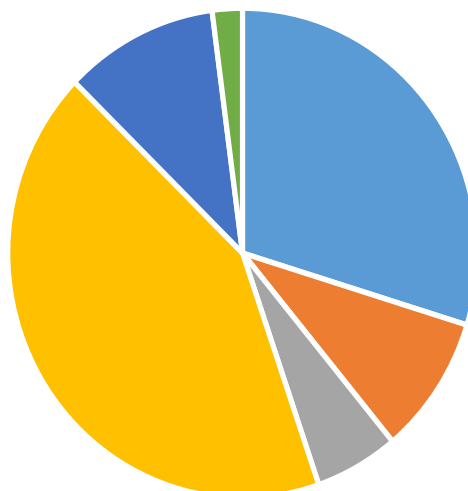
Fjellopsyn/daglig leder 100 % stilling	Anne Frugård	På grunn av utearbeid og møter mm. har vi ikke faste kontordager. Det er derfor best å avtale med oss på forhånd hvis du vil være helt sikker på å treffe noen på kontoret. Fjellstyrets administrasjon har kontor i 2. et. på Tingvang.
Sekretær/fjellopsyn 70 % stilling	Nina Thon	
Sesongoppsyn: 100 % i perioden 1.6.-31.10.	Ivar Skattebu	

Av totalt 3.899,50 arbeidstimer for alle ansatte, fordeler arbeidet seg slik:

I 2022 hadde vi to innom i praksis i Øystre Slidre fjellstyre.

Oliver Ulfstedt fra Øystre Slidre ungdomsskule hadde PRIO-uke hos oss i uke 22. Han hadde bl.a. diverse arbeid med Fjellstafetten.

Inger Marie Berling fra det samlingsbaserte årsstudiet for natur- og kulturminneoppsyn på NORD universitet i Steinkjer hadde noen dager praksis og va med på aldersanalyse av fisk, stimerking og fjellstyrebefaring.



- Oppsyn/skjøtsel/utearb.
- Faglig saksbeh.
- Regnskap og kortsalg
- Annet innearbeid
- SNO/GLB/Statskog/tjenes tesalg
- ØS dr.pl.omr for elg

VIRKSOMHET

Det har vært avholdt 7 fjellstyremøter og 1 felles befaring. Det er behandlet 29 fjellstyresaker, 6 delegerte saker og gjennomgått 123 referatsaker.

Fjellstyret har i 2022 deltatt i følgende fora:

- Årlig oppsummeringsmøte for beitebruken i fjellet. Foruten kommunen og fjellstyret, deltar beitelaga, produsentlaget, sau- og geitavlslaget, mattilsynet, nasjonalparkforvalterne, politiet og det kommunale rovviltjaktlaget.
- Årlig fagsamling for ansatte i fjellstyrene var i 2022 et digitalt møte på TEAMS.
- Årsmøte for "Fjellstyrene i Oppland sitt settefiskanlegg" (FOSA).
- Årsmøte for "Fjellstyrene i Oppland» på Fefor Høgfjellshotell 20.-21. april.
- Landsmøte for Fjellstyresambandet 9.-10. juni
- Øystre Slidre Driftsplanområde for hjortevilt. Et organ for forvaltning av elg og hjort i hele Øystre Slidre. Faste møter gjennom året, men noe redusert møtevirkosomhet også i 2022 pga korona.
- "Fisking i Valdres".
- Fjellbeite-prosjektet NIBIO



Fjellstyret har vært arrangør/medarrangør på følgende opplegg i 2022:

Fjellstyret er medarrangør på Øystre Slidre kommune sitt arrangement Stølsveko, og 22 unger ble med oss «austa Vinstre» 9.-10. august. Vi overnattet i telt ved oppsynshytta i Sandalen ved Vinstre. Det var såpass mye vind og bølger at fisking fra land var vanskelig, men noen av de ivrigste prøvde seg likevel. Værforholdene gjorde også at vi ikke turte å ha med barn ut i båten for å trekke garn. Men alle sløyet fisk og vi lagde mat på bål, så alt i alt ble det noen fine dager. Miljødirektoratet og kommunen støttet stølsveka økonomisk.

27. september hadde vi gleden av å ha med oss en gruppe flyktninger på en fiskedag. Opprinnelig var planen å være ved Rjupetjednet denne dagen, men grunnet snøfall måtte vi flytte oss til Volbufjorden. For mange av deltagerne var dette første gangen de skulle være med å trekke garn, og det var ikke noe å si på entusiasmen for oppgaven. Fiskegleden var til å ta og føle på, og ivrige hender tok ut fisken av garn så snart båten nådde land. Fisken ble sløyet på ukrainsk vis av driftige damer. Etterpå gikk den ned på høykant etter at den var tilberedt på bål. Vi fikk så mye fisk, både abbor og ørret, at alle deltagerne i tillegg kunne ta med seg fisk hjem. Miljødirektoratet støttet fiske-dagen økonomisk.

«Jaktcampen» som er et samarbeid mellom Øystre Slidre jff, Oppland jff og fjellstyret ble avlyst også i 2022, og denne gangen var det fordi småviltjakta ble avlyst. Valgfag friluftsliv (ØSUS) sin årlige overnattingstur ved Vinstre ble også avlyst siden det ikke ble åpnet for rypejakt i 2022.



FJELLOPPSYN- OG TILSYNSVIRKSOMHETEN

Fjellopsynets arbeidsoppgaver er svært sammensatte og allsidige. I tillegg til å iverksette forvaltnings- og skjøtselstiltak innen statsallmenningen, er det oppsynets oppgave å drive tilrettelegging og vedlikehold av tiltak, informasjon, tilsyn, forebyggende virksomhet og kontroll.

I 2022 var oppsynet 1160 timer i felt. Alle ansatte har begrenset politimyndighet.

Oversikt over antall personer som er kontrollert, anmeldt og saker oppgjort på stedet (OPS):

	Kontrollerte personer	Anmeldte/ rapporterte saker	OPS
Småviltjakt	3	0	0
Storviltjakt	17	0	1
Fiske	64	2	5
Motorferdsel	0	0	0
Verneregler	0	0	0
Båndtvang	6	0	6
SUM	90	2	12

OPS (oppgjort på stedet), er mindre brudd på regelverket, der reaksjonen er en advarsel.

TJENESTESALG OG OPPDRAG

Fjellstyret har påtatt seg oppdrag og driver tjenestesalg etter avtale med flere parter:

- Sekretariat og faglig ansvar i Ø. Slidre driftsplanområde for elg og hjort.
- Statens naturoppsyn (SNO) i sammenheng med sporing av jerv, og oppsyn/tiltak/skjøtsel i følgende verneområder; Langsua nasjonalpark, Haldorbu landskapsvernområde, Kjølåne naturreservat og Sanddalstjødne naturreservat.
- Etter avtale påtar fjellstyret seg praktisk gjennomføring med utvisning av ved i statsallmenningen på vegne av Statskog. Normalt er dette et ansvar som påligger et allmenningsstyre, men dette finnes ikke i Øystre Slidre, dermed har grunneier ansvar for skogen.
- Glommen og Laagens brukseierforening. Gjennomføring av stamfiske, levering av rogn og organisering av pålagt fiskeutsetting i Vinstre.
- Etter avtale med Langsua Nasjonalparkstyre har fjellstyret hatt ettersyn med toalettanlegget på Storeskag. Også i 2022 var det behov for noen koronatilpasninger for å gjøre det trygt å bruke for alle.
- Sekretærfunksjon for Fjellstyrene i Oppland
- Regnskap for Fisking i Valdres



11. og 12. oktober 2022 klippet og brant vi brisk (einer) ved Haldorbue. Jobben gjorde vi på oppdrag fra Langsua Nasjonalpark.

10. mars 2022 arrangerte Røde kors en snøskredøvelse på Vaset, med deltagere blant annet fra Politiet, Norske Redningshunder og Norsk Luftambulansel. Øystre Slidre og Vestre Slidre fjellstyre fikk muligheten til å være observatører.

6. oktober deltok vi på åpningen av ny DNT hytte på Storeskag.



Ørretrogn som skal bli settefisk i Vinstre.

INFORMASJON

Mye av fjellstyrets informasjonsarbeid skjer fra fjellstyrekontoret og ute mellom fjelloppsynet og brukere av allmenningen. I tillegg informerer fjellstyret gjennom:

- Oppslag på informasjonstavler ved alle innfartsveger til allmenningen.
- Turkartet og brosjyrer om småviltjakt og fritidsfiske.
- Årsmeldingen - som sendes en rekke instanser både i og utenfor kommunen. I tillegg legges den ut på Tingvang, i enkelte butikker og på turistinformasjonen på Beitostølen.
- Fjellstyret har laget en infobrosjyre om mulighetene allmenningen har for å drive jakt- fiske og friluftsliv. Denne er spesielt rettet mot ungdom i Øystre Slidre.
- Fjellstyrets egne nettsider er en svært viktig informasjonskilde: www.oystre-slidre-fjellstyre.no Her blir aktuelle saker/info lagt ut fortløpende.
- Fjellstyrets fiskeguide ble lansert i 2018, og oppdateres ved behov. Den finnes kun i elektronisk utgave, og du kan finne den på hjemmesiden vår.
- Øystre Slidre fjellstyre har sin egen Facebookside og Instagram konto, der når vi ut til mange.
- Fjellstyret er å finne på www.inatur.no. Dette er et fellesprosjekt mellom Norges Fjellstyresamband, Norges Skogeierforbund, Statskog og Norges Jeger- og fiskerforbund. Utleie av Buatjednbua, Titrebue, Telegrafbue, båten ved Tansbergfjorden, mesteparten av fiskekortsalget, samt jaktkortsalget, foregår på Inatur.

FJELLSTYRETS BYGNINGER

Fjellstyret har 5 buer som er åpne for allmenningen og godt egnet til å brukes hele året. De er små og har enkel standard. Det kjøres inn ved, noe forbruksutstyr og det er propan til matlaging. Det skiftes sengetøy en gang i året. Det utføres årlig vedlikehold av buene etter behov. Betaling for bruken av de åpne buene er blitt enklere med VIPPS.

Vi har nå 3 hytter som kan leies på www.inatur.no, og skal vi tro hyttebøkene er gjestene veldig fornøyde. Buatjednbue er ei veldig trivelig og praktisk hytte med sengeplass til 6 personer, og solcelleanlegg. I 2021 satte vi inn ny ytterdør og nye vinduer, og en helt ny vindusåpning ut mot veien. I tillegg beiset vi både hytta og uthuset. Vi hadde 137 ordinære utleiedøgn i 2022, det er 23 flere døgn enn i 2021. Det innerste rommet i Titrebue ble leid ut 10 døgn i 2022. Den åpne delen av bua er fortsatt åpen som før. Disse hyttene blir også leid ut til småviltjegere i jakta. Telegrafbue ved Heimdalsmunnan fikk ny utedo og litt oppgradering i 2021, og leies nå ut på Inatur. De første fornøyde gjestene var på plass høsten 2021, og i 2022 var Telegrafbue utleid i 75 døgn.

Fjellstyret har også ei hytte som kun brukes av fjellstyrets ansatte under arbeid, Sanddalsbue ved Vinstre.

FRILUFTSLIV – TILRETTELEGGING

Fjellstyret har i en årrekke, gjennom forskjellige tiltak lagt til rette for folk flest. Vi har bl.a.;

- 5 åpne buer og 2 gapahuker.
- 3 båter til fri bruk. Ved Rjupetjednet, Stortjednet (Skreddalen) og Stortjednet (Skaget). I 2022 ble de gamle båtene byttet ut med nye aluminiumsbåter med støtte fra Sparebankstiftelsen DNB.
- Vi har en utleiebåt, og denne ligger ved Tansbergfjorden. Den ble leid ut 39 døgn i 2022.
- Tilrettelagt fiskeplass ved Skåltjednet
- 3 steder der det er lagt til rette for bading.
- Rasteplasser langs vegnettet. I 2022 bytte vi ut mange gamle bord og benker til nye med støtte fra Sparebankstiftelsen Øystre Slidre.
- Plassering av vadestaver ved noen naturlige vadeplasser.
- Rydding og kløppling av eksisterende stier.



I 2022 ble de gamle båtene byttet ut med nye aluminiumsbåter med støtte fra Sparebankstiftelsen DNB.



I 2022 bytte vi ut mange gamle bord og benker til nye med støtte fra Sparebankstiftelsen Øystre Slidre.



Fjellstafetten er et samarbeid mellom ØS Fjellstyre og ØS Kommune som startet i 2002. Hovedmålet var å få folk ut på tur og bli kjent i fjellet. Målet for hver tur er en topp eller et høgdedrag.

De siste åra har Fjellstafetten vært litt annerledes pga COVID-19 tilpassninger. Kassene med bøker ble erstattet av en plankebit med kode til å skrive i brosjyren. Alle

Turmål i 2022:

1. Kvernør
2. Urekkollen
3. Perstjernihøgde
4. Heimre Kjølafjellet
5. Høge berget
6. Fullsennknatten
7. Etnlikampen
8. Nørre Saurshøgde
9. Løyntjertinden
10. Øverliberget
11. Rundemellin
12. Svarthamar

kodene var ute i perioden 26. juni til 9.oktober, mens noen av kodene ble satt ut litt tidligere. Informasjon om hvilke topper som var klare ble fortløpende publisert på «Fjellstafetten i Øystre Slidre» på Facebook.

Det var ingen uttrekkspremier i 2022 siden vi ikke hadde bøker å trekke vinnere fra. Men som tidligere år, var det premiering av alle som leverte et registreringskort der det er loggført besøk på minst 10 topper på en sesong. 322 personer gjorde dette i 2022, disse fikk "Jubileumstallerken" med motiv fra Kvednhø. I tillegg blir det delt ut egne t-skjorter til de som har gått 10 turer i hhv. 5 - 10 - 15 år og 20(!) år.

Skolene og barnehagene i Øystre Slidre har en egen konkurranse om hvilke skole/barnehage som har elever som går mest fjellstafetturer. Rogne Skule og Rogne barnehage vant i 2022. Opplegget er en årlig suksess med god respons og mye engasjement.

Kvednhø var eit av turmåla i 2022 og motivet på jubileumstallerken. Foto: Svein Andre Svensli Rudi



REINBEITE

Allmenningen brukes som høst-, vinter- og vårbeite av Vågå tamreinlag A/L nord for Vinstre, og Fram Reinlag sør for Vinstre. Til sammen beiter ca 4-5000 vinterrein i disse områdene.

⇒ Beiteavtale med Fram Reinlag gjelder for perioden 2010-2020, og vi jobber med å få på plass en ny avtale.

⇒ Beiteavtalen med Vågå Tamrein AS gjelder for perioden 2014-2024.

Vågå Tamrein AS inviterte til stort og trivelig 100-års jubileum på Bessheim 14. mai 2022, og vi deltok der.

Organisert beitebruk

Alt i alt en middels beitesesong, men dårligere mot slutten fordi det var for tørt. Dette la mjølkeproduzentene spesielt godt merke til fordi det ga lave ureamålinger i melka.

Slaktestatistikken til Nortura viser en liten økning fra i fjor. En normalsesong ang. tap. Liten økning i tap i Skaget Bitihorn, men en nedgang i tap i Mellane og Haldorbu.

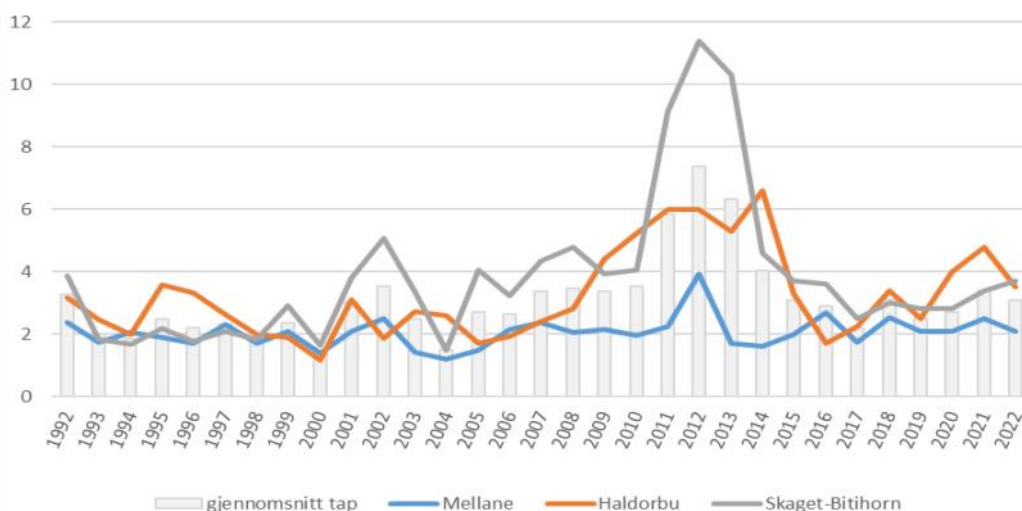


Sanking. Foto Eirik Kolbjørnshus.

Beitelag	Slept storfe/ungdyr	Slept sau/lam	Tapt sau/lam på beite i % (antall)
Skaget-Bitihorn	457	3.299	3,7 % (121)
Haldorbu fellesdrift	37	1.357	3,5 % (47)
Mellane	333	2.401	2,1 % (51)
SUM	827	7.057	3,1 % (219)



Prosent tap av sau på beite, fordelt på sankelag



Alle tall er hentet fra "organisert beitebruk" og gjelder hele Øystre Slidre kommune.

STØL, BEITE OG TILLEGGSJORD

Utvising av arealer

” Forskrift til Fjellogen om støl og tilleggsjord m.m. i statsallmenning” (stølsforskriften), regulerer bl.a. utvisning av arealer til jordbruksdrift i statsallmenningen. Det er særlig tre bestemmelser som er aktuelle i den sammenheng:

§ 5 om utvising og inngjerding av beite og natthavning

§ 6 om utvising av seter

§ 20 om utvising av tilleggsjord til dyrking eller kulturbeite.

Fjellstyret avgjør søknader etter at Statskog og kommunen har hatt saken til uttale. Statskog skal gi tillatelse til inngjerding.

Fjellstyret har behandlet følgende sak vedr. tilleggsjord og beite:

Sak 4/2022 Fjellstyret viste ut frilagt støl f. 593 på Mørstadstølen. Statskog klagde på vedtaket fordi det var gjort en saksbehandlingsfeil, og i **sak 11/2022** opphevdte Fjellstyret sitt vedtak i sak 4/2022. Støl f. 593 er ikke gjenutvist, men Statskog utarbeider en ny og riktig erklæring for stølen.

Sak 17/2022 Fjellstyret gikk inn for en utvidelse av stølsjordan til gnr 53/1/455 på Etnstølen.

Bygging på støler

”Stølsforskriften regulerer hva som kan bygges på en støl. Det er et klart skille mellom støler som defineres å være i bruk, og støler som ikke er i bruk i sammenheng med drifta på garden:

§10 regulerer bygging på støler i bruk. Fjellstyret avgjør søknadene, og skal ta stilling til bebyggelsens omfang, standard m.m. Behovet skal vurderes ut i fra drifta på garden/stølen. Statskog og regionale kulturmyndigheter skal ha alle saker til uttale. Alle byggesaker skal behandles av kommunen (plb), i etterkant av behandling etter Fjellogen.

§11 regulerer bygging på støler som ikke er i bruk. På disse er det bare tillatt med ordinært vedlikehold.

§15 regulerer bygging på støler som er lagt i det fri. Statskog avgjør byggesaker i samråd med fjellstyre

Fjellstyret har behandlet følgende saker vedr. bygging på støler:

Sak 5/2022 Støl 53/1/577 til Vollene Sørre gnr 24/9 på Kjøllastølen. Fjellstyret godkjente at stølseier får isolere et rom til avløseren i uthuset på støl f.577, og at dette kan innredes for beboelse.

Sak 6/2022 Støl 53/1/626 til Myrlund gnr 1/7 på Lykkjestølen. Fjellstyret godkjente bygging av kårsel.

Sak 14/2022 Støl 53/1/419, til Engstad gnr 39/24 på Olægeret. Fjellstyret godkjente riving av eksisterende «vinterbu», og oppsetting av nytt bygg i samme størrelse.

Sak 19/2022 Støl 53/1/512 til Bakken gnr 47/18 på Lie. Fjellstyret godkjente VA-anlegg på stølen.

Sak 20/2022 Støl 53/1/516 til Lineikro gnr 49/1 på Lie. Fjellstyret godkjente VA-anlegg på stølen.

Sak 23/2022 Støl 53/1/591 til Beito Nordre gnr 2/6 på Listølen. Fjellstyret godkjente bygging av mjølkerom.

Retten til allmenningsbruk, § 2 i fjellov

Allmenningsretten i statsallmenningen er knytta til jordbrukseiendom i bygda. Retten kan bare utnyttes i sammenheng med jordbruksdrift på gården og så lenge eiendommen drives som jordbruk. Om gårdsdrifta legges ned og jorda tas i bruk til formål utenom jordbruk, eller om gården ved for eksempel jorddeling mister så mye av jorda at den ikke lenger kan regnes som en jordbruksmessig enhet, vil gården miste sin allmenningsrett. Retten til å ha støl er en del av allmenningsretten. Fjellstyret har ansvar for å vurdere disse forhold jf § 2 i fjelloven.

I 2022 har fjellstyret ikke behandlet noen saker etter § 2 i fjelloven.

Støler og tilleggsjord ”i bruk” og ”ikke i bruk”

Fjellogen § 22 har klare regler for når en støl eller tilleggsjord faller i det fri: *”Rett til oppteken setervoll og tilliggjande kulturbeite fell bort: 1. Ved oppgjeving utan atterhald. 2. Når setra i eit samanhengande tidsrom av 20 år ikkje har vore i bruk som seter.”* Stølsforskriftens § 9 har bestemmelser om når en støl skal regnes for å være i bruk.

Tilleggsjord som ikke er knytta til en støl faller i det fri: **1. Ved oppgjeving utan atterhald. 2. Når tilleggsjorda i 5 år samanhengande ikkje har vore i bruk.**

Fjellstyret er pålagt å føre kontroll med støler og tilleggsjord, om de er i bruk/ikke i bruk, eller falt i det fri. Denne gjennomgangen skal skje minst hvert 10. år, og skal dokumenteres. Fjellstyret gjennomførte en fullstendig stølsregistrering i 2000/2001. I 2010 gjorde fjellstyret vedtak om å starte en gjennomgang for å avklare status på de stølene i statsallmenningen som i lang tid har vært ute av bruk i sammenheng med drifta på garden. I 2011 ble mange stølseiere tilskrevet og orientert om hvilke opplysninger fjellstyret har registrert på den enkelte støl. Fjellstyret følger opp saker om frilegging, i tilfeller der det for eksempel søkes om bygging, eller annen aktivitet på stølen som trenger godkjenning. I denne sammenheng må fjellstyret følge forskrift om seter og tilleggsjord i statsallmenning.

Etter forskriftsendring i 2014 lyder § 9 i seterforskriften slik: *”Blir setervollen hausta, anten til eige bruk eller for sal, eller gjerda inn og nytta til beite som ein del av den jordbruksmessige drifta på eigedomen som setra ligg til, vil setra vere «i bruk» i høve til § 22 i fjellova.”*

I 2022 har fjellstyret vurdert følgende etter § 22 i fjelloven:

Sak 29/2022 Støl 53/1/451 til Hagen Bråten og Steinbråten gnr 36/6 på Etnstølen. Stølen har ikke vært i bruk på mer enn 20 år i sammenheng med jordbruksdrift på gården. Med denne begrunnelsen er støl 53/1/451 falt i det fri jf § 22 i fjelloven. Fjellstyret anbefalte at Statskog gir stølsbrukeren tillatelse til å ha husa på stølen stående uten avgift for 10 år om gangen, jf § 13 i stølsforskriften. Denne retten skal knyttes til eiendommen og kan ikke skilles fra den.

Grunndisponering, § 12 i fjellov

Mange saker i statsallmenningen avgjøres av Statskog SF som grunneier men fjellstyret skal ha mulighet til å komme med uttale.

I Fjellovas §12 står bl.a.: *”Iverksetjing av grunndisponeringstiltak – herunder tiltak som gjeld vassdrag – i statsallmenning kan berre skje når det ikkje medfører vesentleg skade for nokon som har bruksrett, og under omsyn til prinsippa for naturvern. Om eit tiltak vil medføre vesentleg skade for bruksrettar vert avgjort ved skjøn.*

Grunndisponeringstiltak kan berre føretakast av departementet eller med løyve frå departementet, med mindre anna er særskilt fastsett. Før departementet tek avgjerd skal fjellstyret og i tilfelle allmeningsstyret ha hatt høve til å kome med fråsegn i saka.

I 2022 har fjellstyret hatt følgende saker til uttale ut ifra §12:

Sak 1/2022 Støl 591. Fjellstyret har gitt uttale om ny avgrensning av stølsareal.

Sak 7/2022 Fritidsfeste 53/1/741 i Blilie. Fjellstyret har gitt uttale til søknad om gjerde.

Sak 8/2022 Fjellstyret har gitt ny uttale om trillesti til Rjupetjednet.

Sak 9/2022 Fritidsfeste 53/1/64 på Sørre Trollåsen. Fjellstyret har gitt uttale til søknad om gjerde.

Sak 13/2022 Fjellstyret har gitt uttale om riving og gjenoppbygging av naust f. 713 og utedo f. 596 ved Perslettstølen.

Sak 22/2022 Fritidsfeste 53/1/56 i Synhauglie. Fjellstyret har gitt uttale til søknad om gjerde.

I tillegg har fjellstyret sendt følgende høringsuttaler:

Sak 15/2022 Høring om hundeløyper i kommunens stig og løypeplan.

Sak 16/2022 Uttale om supplerende vern - mulige utvidelser av Jotunheimen nasjonalpark.

Sak 21/2022 Uttale om kommunale mål og retningslinjer for hjorteviltforvaltning i Øystre Slidre.

FISKE

Foto: Knut Jørstad

Totalt ble det solgt 1.853 fiskekort i 2022, inkludert 38 gratis fiskekort til ungdom som er 20 år eller yngre. Dette er litt færre enn fjoråret.

I 2021 innførte vi «gratis» stangfiskekort for varig bevegelseshemmede. Tilbudet gjelder både innen- og utenbygdsboende fiskere. Prisen er kr. 1,- og kortet er gyldig sammen med kopi av personlig parkeringstillatelse for forflytningshemmede. 6 personer løste slikt kort i 2022.

Kortsalget ellers fordeler seg slik:

GARN, OTER OG LINE			
Enkeltkort			
1 dg	2 dg	uke	Ses
14	1	3	67
Familiekort			
1 dg	2 dg	uke	Ses
4	1	0	27
SUM: 117 kort			
FISKE MED STANG			
Enkeltkort			
1 dg	2 dg	Uke	Ses
929	37	112	141
Familiekort			
1 dg	2 dg	uke	Ses
233	5	35	54
SUM: 1546 kort			
FISKE MED STANG OG OTER			
Enkeltkort			
1 dg	2 dg	Uke	Ses
16	0	2	11
Familiekort			
1 dg	2 dg	uke	Ses
0	0	1	0
SUM: 30 kort			

Det er i tillegg solgt 116 dagskort for oterfiske i Vinstre i 2022.

Tallene for løste fiskekort fra 1968 er inkludert gratis fiskekort til ungdom til og med fylte 20 år.

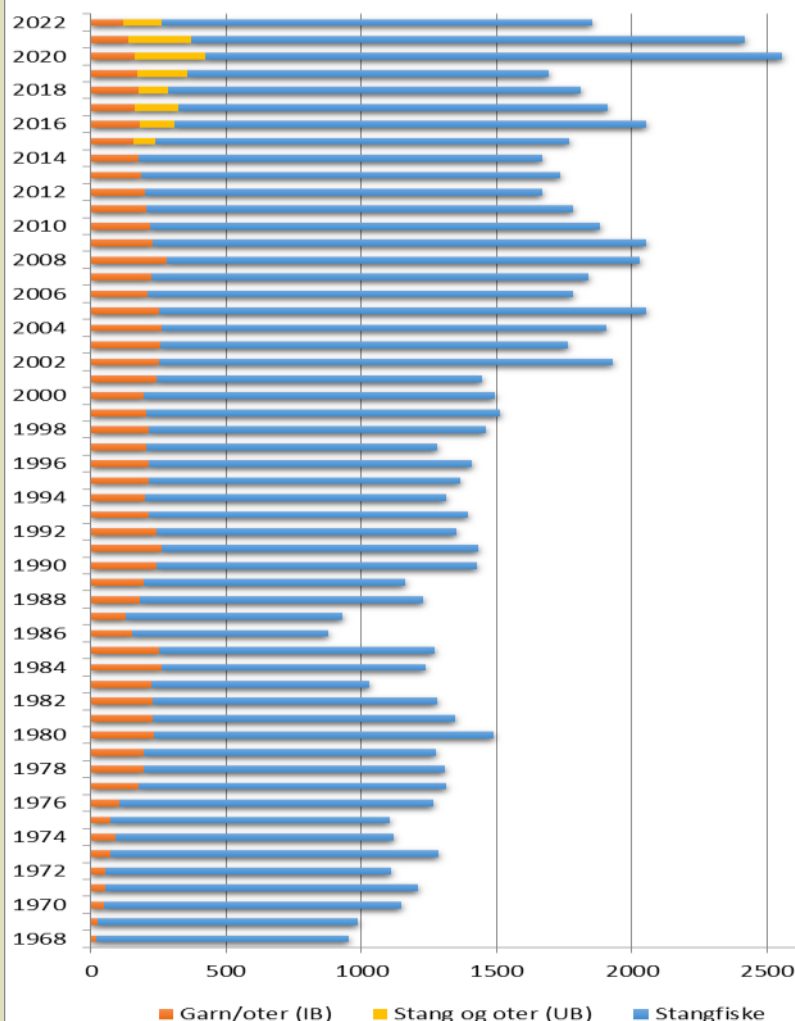
Fram til 1976 kunne innenbygdsboende løse fiskekort uten å betale. Nedgangen i fiskekortsalg i 1986 og 1987 var en reaksjon etter Tsjernobyl-ulykka i 1986 som førte til radioaktivt nedfall i våre områder.

Fjellstyret har følgende opplegg for salg av fiskekort:

Stangfiskekort selges på 10 forskjellige steder innen kommunen, og 2 steder på Fagernes.

Vi har salg av stang- og oterfiskekort på www.inatur.no. Det er mulig å kjøpe stangfiskekort ved bruk av mobiltelefon (sms), dette er en spesielt god løsning for de som ikke har planlagt fisketuren på forhånd. Fjellstyret deltar også i felleskortet "Fisking i Valdres" med en del av de lettest tilgjengelige fiske-lokalitetene i allmenningen.

Løste fiskekort fra 1968



Settefisk

Som fiskeforsterkningstiltak settes det planmessig ut fisk i ca 40 vann/tjedn i statsallmenningen. Mange av disse med flere års opphold. Settefisken blir levert fra tre forskjellige anlegg:

- ⇒ Fjellstyrenes settefiskanlegg i Torpa (FOSA SA) leverer fisk som settes i nedslagsfeltet til Begna- og Randsfjord vassdragene.
- ⇒ FOSA leier et anlegg i Harpefoss som leverer fisk som settes i nedslagsfeltet til Vinstervassdraget.
- ⇒ Vågåfisk A/S leverer fisk til Vinstre, men også til de vann på Valdresflye som drenerer til Sjoavassdraget.

I følgende vatn er det satt ut fisk i 2022	Ett-årig	To-årig	Fleråring (fangbar)
Blåtjednet	100		
Gravholtjednet	200		
Svinetjednet	150		
Pipetjednet			80
Øvre Hølmetjednet	50		
Midtre Saur	300		
Steintjednet	50		
Finnefjorden		350	
Tansbergfjorden		500	
Øvre Skreppetjednet	100		
Sørre Saur	300		
Nerre Nevertjednet	100		
Øvre Nevertjednet	100		
Store Ambjørgtjednet			40
Vesle Ambjørgtjednet			20
Kroktjednet			30
SUM:	1450	850	170

Totalt satte vi ut 2470 fisk fordelt på 16 forskjellige vann og tjedn i 2022. I tillegg kommer de ca 10.000 fisk som GLB årlig setter ut i Vinstre.



Fjellstyrenes settefiskanlegg i Torpa

I 1989 gikk fjellstyret og 8 andre fjellstyrer i Oppland, samt et jakt- og fiskeområde i Hedmark, sammen om å kjøpe et klekkeri- og settefiskanlegg i Torpa, FOSA SA.

Formålet med anlegget er å drive produksjon av yngel og settefisk, drive utviklingsarbeid i forbindelse med denne virksomheten og å gjennomføre andre fellestiltak for medlemmene. FOSA selger halvparten av sin produksjon til andre enn andelshaverne.

Krav fra myndighetene om vassdragsvise kultiveringsplaner har ført til at anlegget har mistet leveranser til de andelshaverne som drenerer til Gudbrandsdalslågen (6 stk). Dette har FOSA løst ved å leie et settefiskanlegg i Sør-Fron (Fossåa) som de leverer fisk fra. Den økonomiske situasjonen for anlegget er bra og det er gode framtidsutsikter for videre drift.



Tynningsfiske I tillegg til å sette ut fisk driver vi også med utfisking i enkelte andre vann for å heve kvaliteten på fisken. I 2022 hadde vi tynningsfiske i Nedre Fisketjednet og Nerre Flytjednet.

VINSTRE

Vinstre er det største og viktigste vannet for utøvelse av fiske i Øystre Slidre.

Med sine ca 21.000 daa (areal i statsallmenningen), utgjør Vinstre ca 70 % av det totale vannarealet med fisk i Øystre Slidre statsallmenning.



Stamfiske

Stamfiske gjennomføres av fjelloppsynet i overgangen september/oktober. Det brukes stormaskede garn, og fisken klippes ut av garn.

For å spre fangsten over et større område veksles det på å fiske nord og sør i Vinstre.

Fisken oppbevares i bur i vannet fram til strykingen skjer. Etter stryking blir all fisken sluppet tilbake i Vinstre.

Vågåfisk as gjennomfører stryking av fisken. I 2022 var det lite vann i Vinstre hele sommeren. Men før stamfiske ble vannstanden økt såpass mye at stamfiske kunne gjennomføres. Vi fikk levert 11 liter rogn til Vågåfisk og 4 liter til FOSA sitt innleide anlegg i Fossåa.

Vi fanget to store hannfisk under stamfiske i 2022, en på 3,4kg og en på 6kg. Disse slapp vi ut før stryking siden de er vanskeligere å håndtere og tar stor plass i buret. Kanskje noen heldige fiskere får dem på kroken i 2023?



Fangstregistrering i Vinstre

Siden 1979 har vi drevet fangstregistrering i Vinstre på våre egne skjema. I 2022 kom det inn totalt 22 rapporter. Av disse oppgir 15 å ha fisket med garn, 6 med oter, 7 har dorget og 4 har fisket med line. Dette er minimumstall, da det er vanskelig å fange opp nye fiskere, spesielt tilreisende dorgefiskere. I 2022 var det lite vann i Vinstre hele sesongen, og flere hadde utfordringer med å få ut båten. En del fortalte at dette var grunnen til at de ikke hadde fisket i 2022.

Kort beskrivelse av utviklingen av fisket i Vinstre:

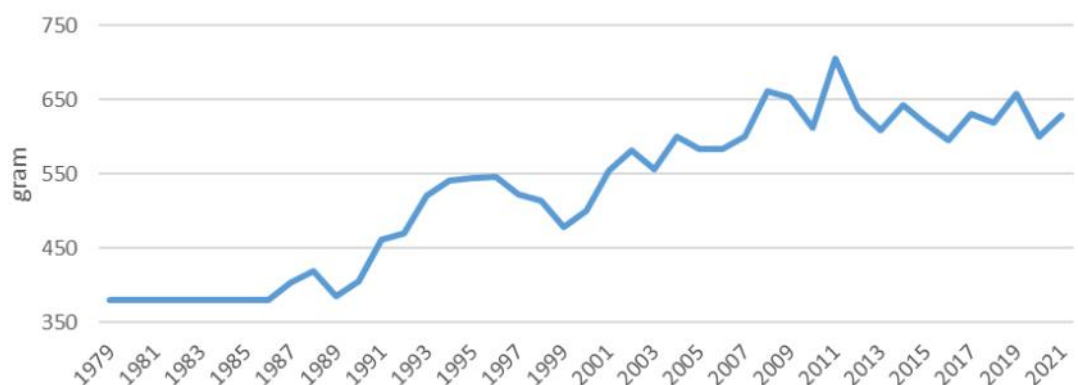
Garnfiske: Antall garnfiskere er sterkt redusert og har lavere fangstinnsettsats enn tidligere. De som fisker er mer effektive og fangst pr garnnatt er ca tre ganger bedre i dag enn tidlig på 1980-tallet.

Gjennomsnittsvekten har økt betydelig i perioden; fra under 400 til over 600 gram. Hovedårsaken til dette er at fisken har raskere vekst i dag enn på for eksempel 1980-tallet.

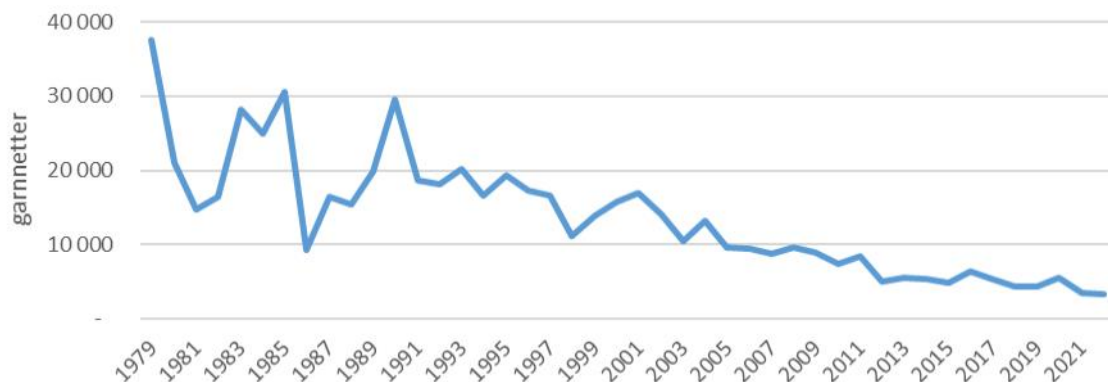
Settefisk i Vinstre

Med bakgrunn i regulering av Vinstre er Glommen og Laagens brukseierforening pålagt å sette ut fisk i Vinstre. Pålegget har variert både med hensyn til fiskestørrelse og antall. Etter en periode med utprøving er det nye pålegget 10.000 to-årig settefisk pr. år. Størrelse på fisken er 20-24 cm ved utsetting i juni.

Gjennomsnittvekt for garnfanget fisk



Antall garnnetter. Rapportert



Sett i forhold til tidligere år har fiskeinnsatsen med garn vært stabilt lav de siste årene.

Viser effektiviteten under garnfiske.

Antall garnfiskere er sterkt redusert, både i antall og i antall garn pr fisker.

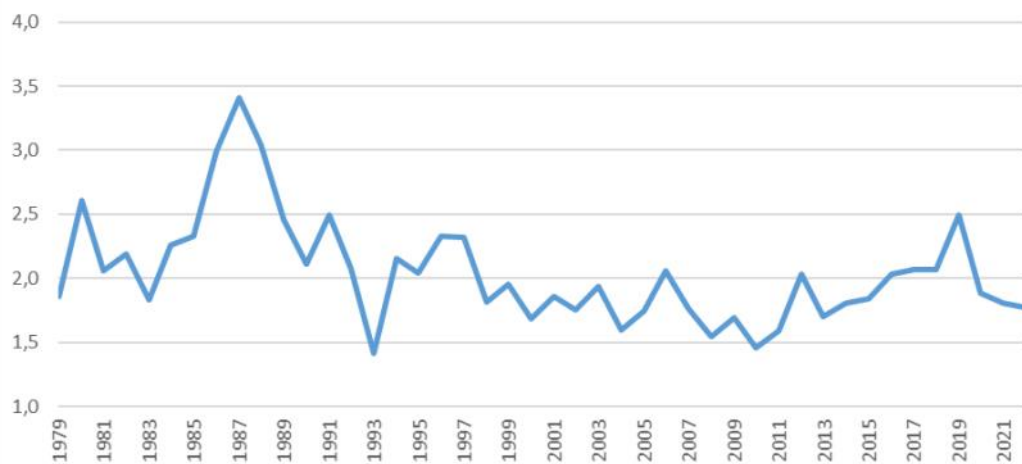
Men de som fisker er mer effektive og fangsten pr garnnatt er ca tre ganger bedre i dag enn tidlig på 1980-tallet.

En garnnatt = 1garn i en natt.

Antall fisk pr garn-natt. Rapportert

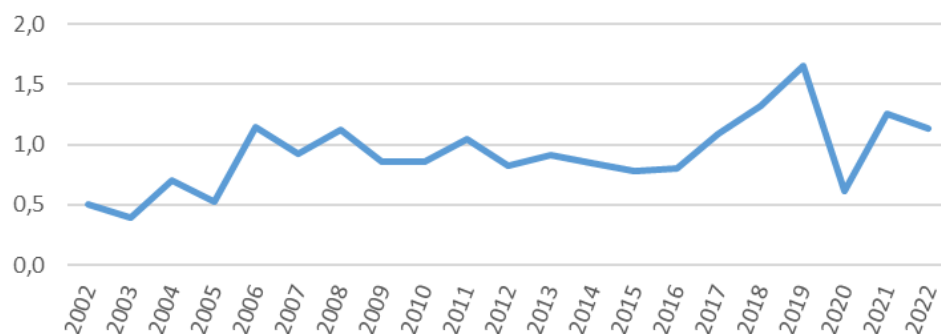


Antall fisk pr time oter



Viser effektivitet for fiske med oter.

Dorgefiske. Antall fisk pr time



Fiske med sluk, markdrag og lignende fra båt er en forholdsvis ny fiskemetode i Vinstre. Men etter hvert er dette blitt et omfattende fiske som utøves av mange, men det er krevende å få inn rapportering fra mange av disse. Diagrammet er i 2022 basert på 7 rapporter med til sammen 123 fisketimer.

REKRUTTERING

For å stimulere ungdom til å drive jakt og fiske har fjellstyret innført forskjellige ordninger som skal gjøre disse friluftslivsaktivitetene rimeligere og mer attraktive.

Følgende ordninger gjelder:

- ⇒ Det er gratis fiskekort for all ungdom til og med det året de fyller 20 år. 38 slike fiskekort ble skrevet ut i 2022.
- ⇒ Fjellstyret dekker kursavgift og materiell til jegerprøven for innenbygdsboende til og med 20 år med maks 2.500kr pr. person. 2 personer fikk dekket utgiftene sine i 2022. Gratis opplæringsjakt på småvilt for 14 og 15 åringer. (utgikk i 2022 siden det ikke ble åpnet for jakt)
- ⇒ Fjellstyrets deltar som medarrangør på friluftscamp ved Sanddalen i samarbeid med ØSUS. Dette er også et tiltak som kan stimulere ungdom til å drive friluftsliv, jakt eller fiske i fremtiden.
- ⇒ Fjellstyret har i flere år vært medarrangør på "Stølsveko". Vi bidro med mannskap i 2 dager ved fjellstyrehytta på Sandalen med flere aktiviteter bl.a. fisking.
- ⇒ OJFF opplæringsjakt er et samarbeid mellom Øystre Slidre jff, Oppland jff og fjellstyret. Fjellstyret bidrar blant annet med gratis jaktkort til deltagerne. Arrangementet ble avlyst i 2020 (pga. korona) og 2021 og 2022 (pga. avlyst jakt).



Foto: OJFF

TILSKUDD

Hvis overskuddet i fjellkassa er større enn det som trengs til tiltak innen allmenningen, kan fjellstyret med hjemmel i § 11 i Fjelloven, bevilge tilskudd til formål som tar sikte på å styrke næringsgrunnlaget i bygda.

Prioriteringer og størrelse på tilskuddene vil stå i forhold til økonomien og hva som trengs til tiltak innen drift av fjellstyrets ansvarsområder, og søknadsfristen er 1. juni.

Økonomien til Fjellstyret er relativ forutsigbar, men de siste årene har det vært knyttet noe usikkerhet til inntektene fra småviltjakta. Svingninger i rypebestanden gjør at fjellstyret må være forberedt på at denne inntekten kan bli redusert eller utebli enkelte år.

I 2022 ble det innvilget følgende tilskudd:

- Jegerprøve for 2 ungdom kr. 5.000,-
- Tansberghuken kr. 10.000,- (innvilget i 2021)



Foto: Morten Lien

SMÅVILTJAKT

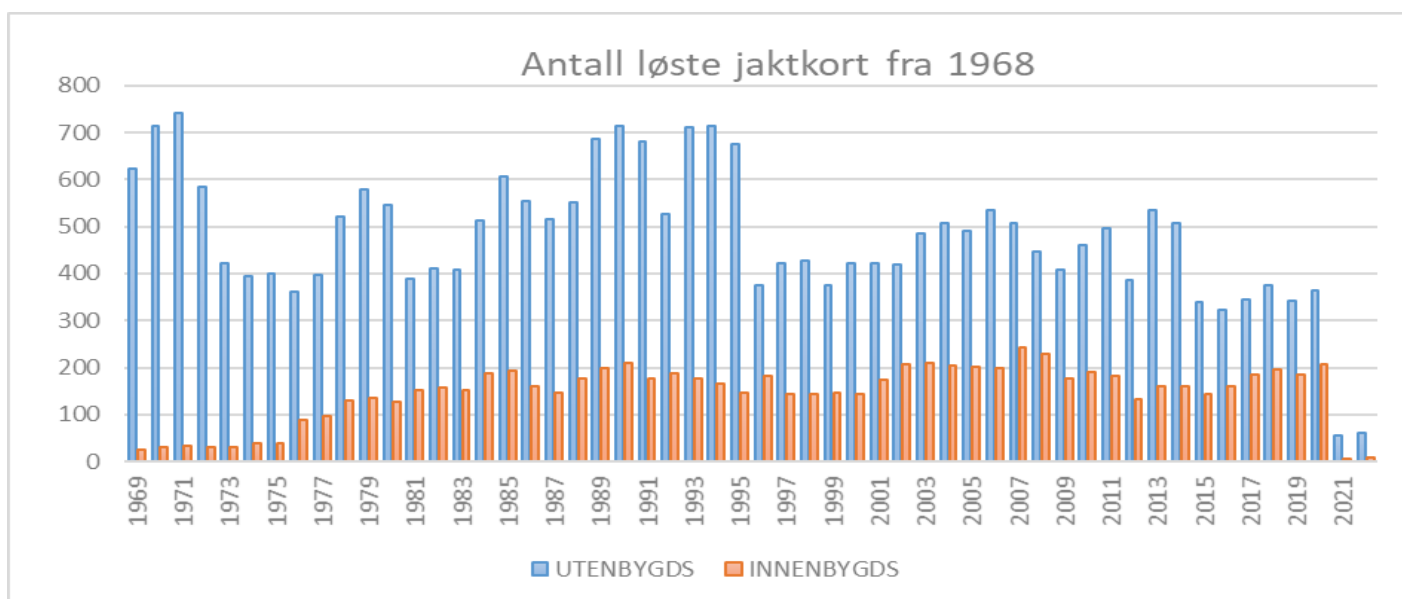
I 2022 ble det av bestandsmessige årsaker kun åpnet for jakt på hare og smårovvilt.

Det ble solgt til sammen 69 harejakkort i 2022. 60 til utenbygdsboende og 9 til innenbygdsboende.

I tillegg ble det solgt 34 smårovviltkort .



Foto: Knut Jørstad



Innenbygdsboende jegere uten hund, trengte ikke å betale for å jakte før 1976. Disse jegerne mangler derfor i statistikken.

Forvaltning

Forskning viser at jaktas betydning for utvikling av bestander av hønsfugl varierer fra liten eller ingen betydning ved lavt jaktuttak, til stor betydning ved stort jaktuttak.

Det er når bestanden er lav at jakta har størst betydning for bestanden. Fjellstyret er bevisst på dette og legger dette til grunn i sin forvaltning.



Fotograf: Bente Hagene

Lirypetaksering

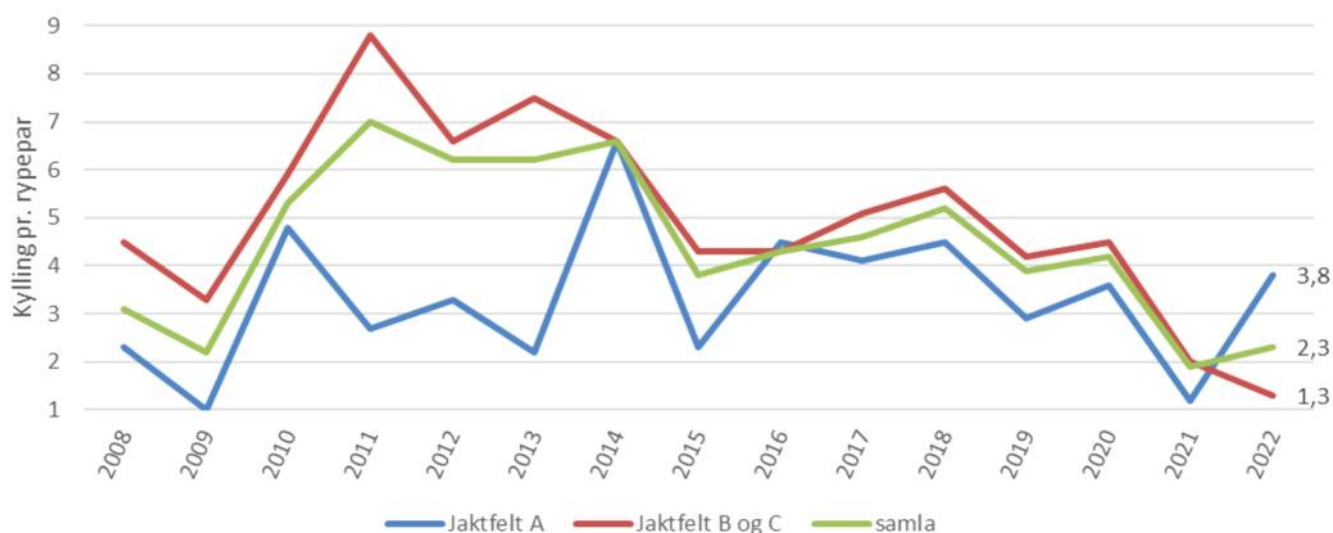
Etter flere år med svak lirypebestand startet fjellstyret i 1996 med å registrere lirypebestanden før jakt. Det var behov for mer kunnskap, og for å i større grad kunne regulere jaktuttaket.

Metoden for innhenting av data som benyttes i takseringen kalles **Distance sampling**, og går ut på at personer med fuglehund følger faste linjer fordelt som gjennomsnitt av lirypeterrene i hele allmenningen. Disse er lagt inn på kart og følges med GPS i terrenget. Alle oppflukter og flere andre detaljer blir registrert. Registreringer blir deretter lagt inn i et dataprogram som beregner bestandstetthet og kyllingproduksjon.

Det er denne metoden som brukes i de fleste store forvaltningsområder i Norge. Alle data blir lagt inn i en database på et nettsted "honsefugl.nina.no", som styres av Norsk institutt for naturforskning. Takseringsmetoden er arbeidskrevende. Sikkerheten i estimert bestand, blir bedre med økende areal som takseres.

Fuglehundgruppa i Øystre Slidre jeger- og fiskerforening er ansvarlig for den praktiske gjennomføringen i felt, etter opplegg av, og i samarbeid med fjellstyrets daglige leder. Alle som takserer har gjennomgått takseringskurs som blir arrangert med jevne mellomrom.

Taksert kyllingproduksjon



I 2022 var både kyllingproduksjonen og taksert bestand av voksen fugl totalt sett bedre enn i 2021. Men, de største og antatt beste lirypeområdene våre (B og C) hadde en nedgang fra 2021.

Jaktfelt A ligger i sørre del av allmenningen. Jaktfelt B og C utgjør midtre og nordre del av allmenningen.



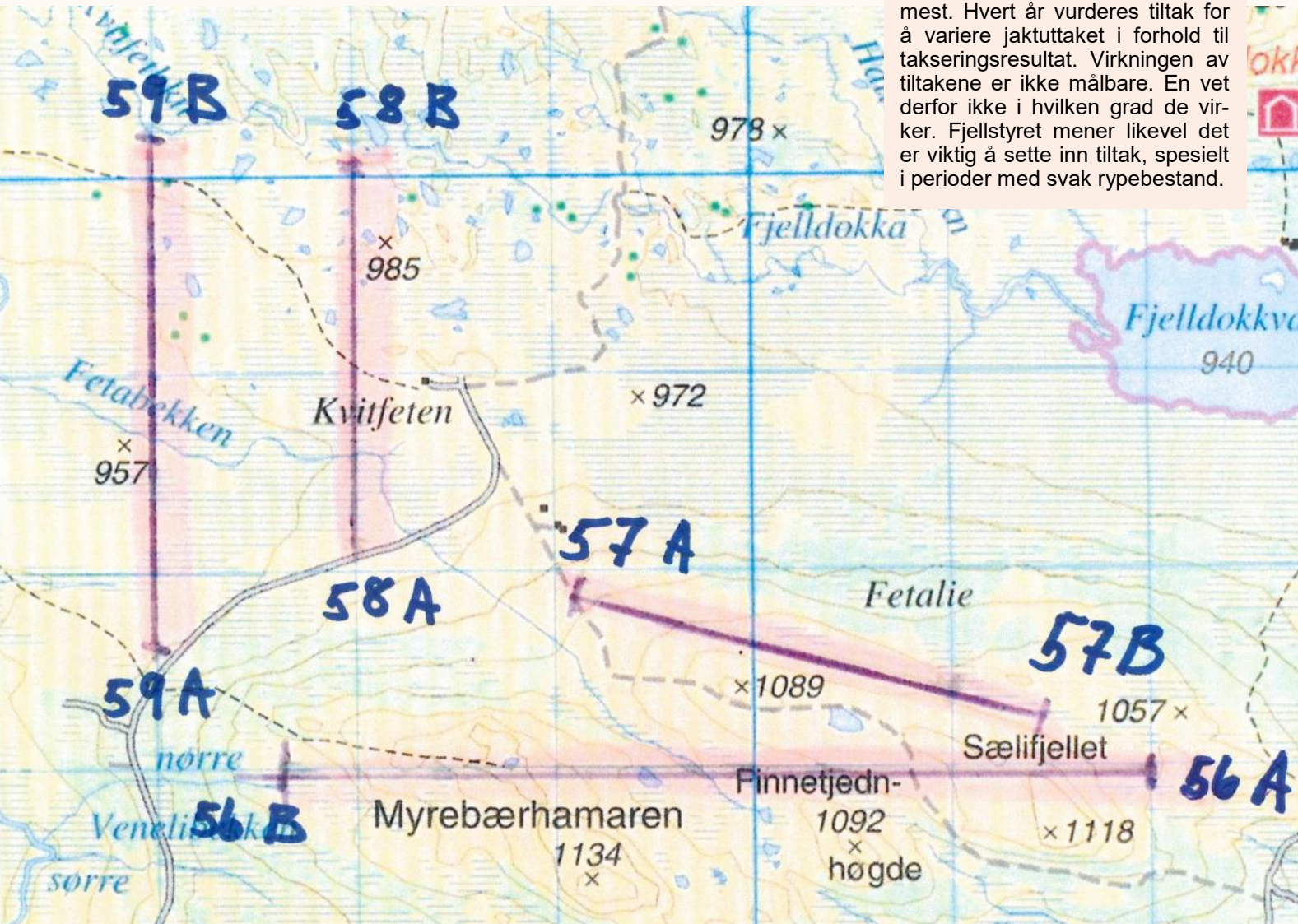
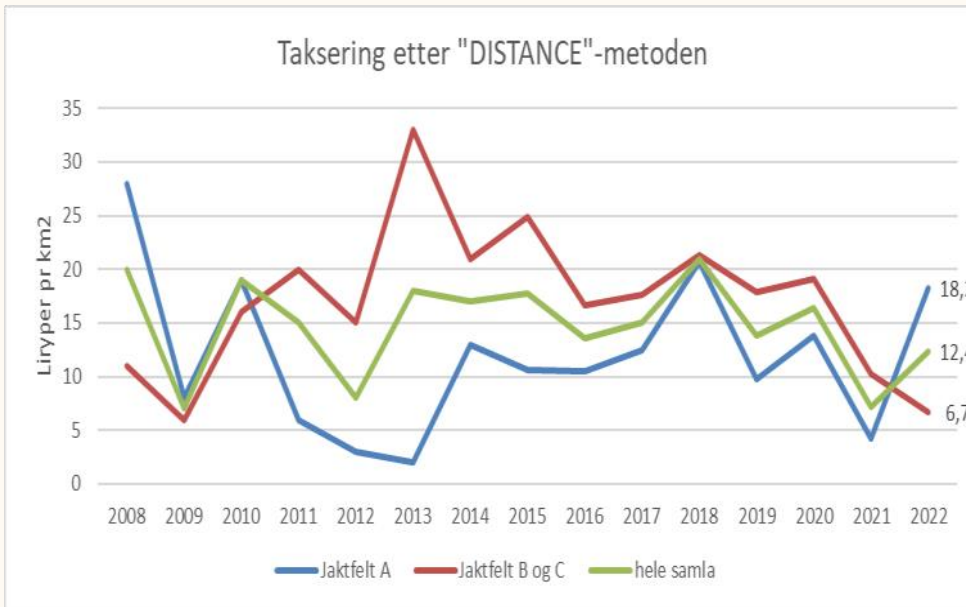
Takseringsresultater og jakt-opplegg

52 linjer på til sammen 133,9 km blir taksert. Det ble i 2022 registrert 79 oppflukter med til sammen 266 liryper. Beregnet tetthet av lirype var 12,4 ryper pr km², med 95 % sikkerhet for at tetthet ligger mellom 7,5 og 20,7 ryper pr km² (konfidensintervall).

Resultatene gjelder takseringslinjene, med en viss beregnet bredde ut fra disse. Taksert areal utgjør ca 3-4 % av samlet lirypeareal i allmenningen. For å kunne bruke resultatene fra så liten del av det totale lirypearealet må linjene være lagt slik at de er representative for hele området.

Fjellstyret vurderte at takseringsresultatene, og da spesielt kyllingproduksjonen i 2022 ikke var på et nivå som forsvarer gjennomføring av jakt. Det ble derfor ikke åpnet for ordinær småviltjakt i 2022. Som i 2021 ble det bare solgt harejakt og smårovviltkort.

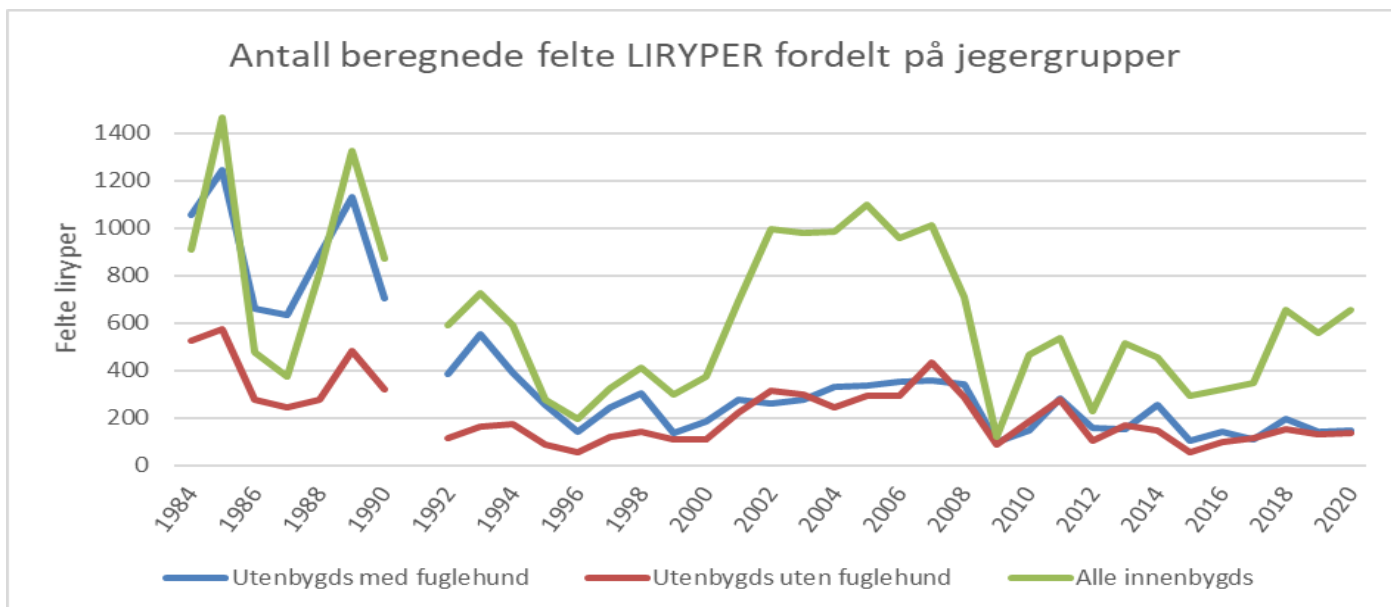
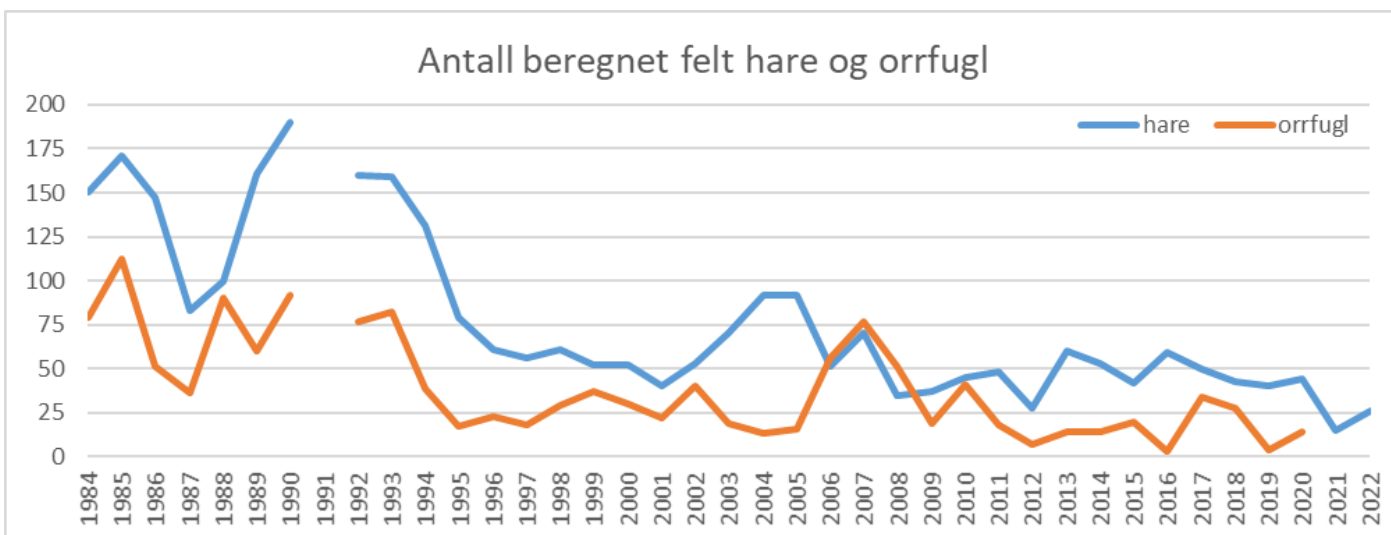
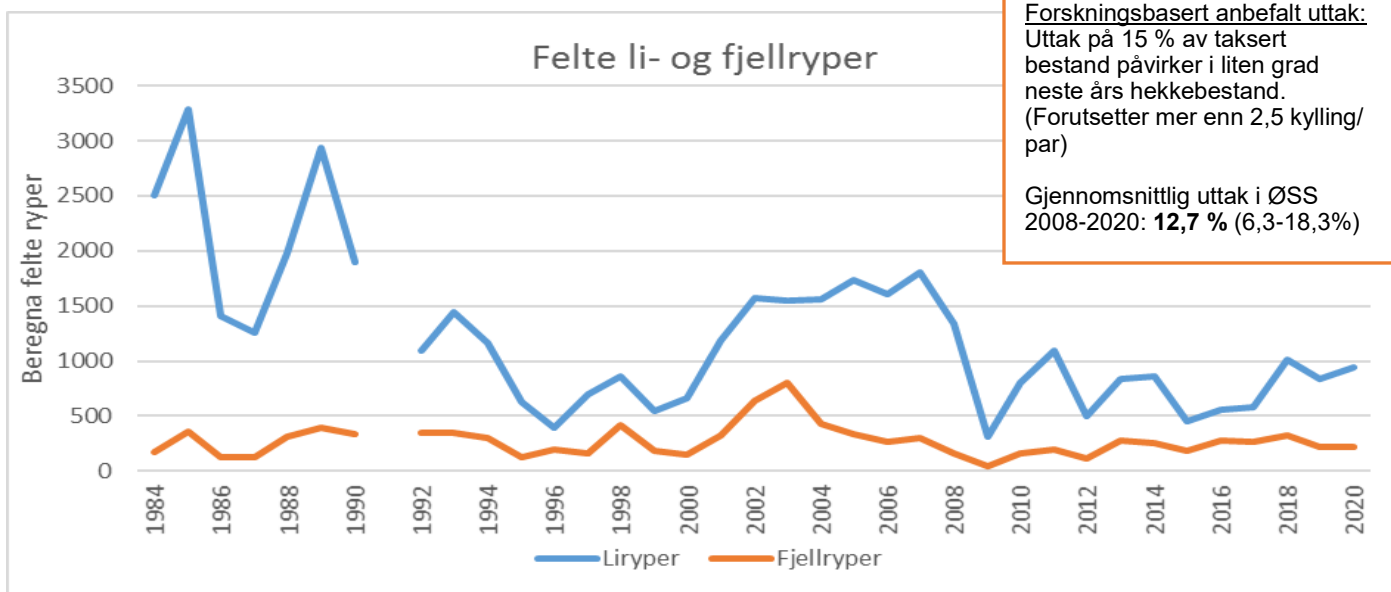
Det er svært mange faktorer som påvirker overlevelse og dødelighet for ryper. Jaktuttak er en av disse, og er den faktoren fjellstyret som forvalter, kan påvirke mest. Hvert år vurderes tiltak for å variere jaktuttaket i forhold til takseringsresultat. Virkningen av tiltakene er ikke målbare. En vet derfor ikke i hvilken grad de virker. Fjellstyret mener likevel det er viktig å sette inn tiltak, spesielt i perioder med svak rypebestand.



Jaktresultater - mest fra 2020 - litt fra 2021 og 2022

I 2022 ble det ikke åpnet for jakt på lirype, fjellrype eller orrfugl. Men det ble totalt skutt 26 harer og 5 rev.

Det kom inn 421 jaktrapporter i 2020 (88,6 % av alle småviltjegere). Med bakgrunn i rapportene er det beregnet totalt antall felte småvilt i allmenningen i 2020: 943 liryper, 223 fjellryper, 14 orrfugl, 8 and og 44 harer.



Kyllingproduksjon:

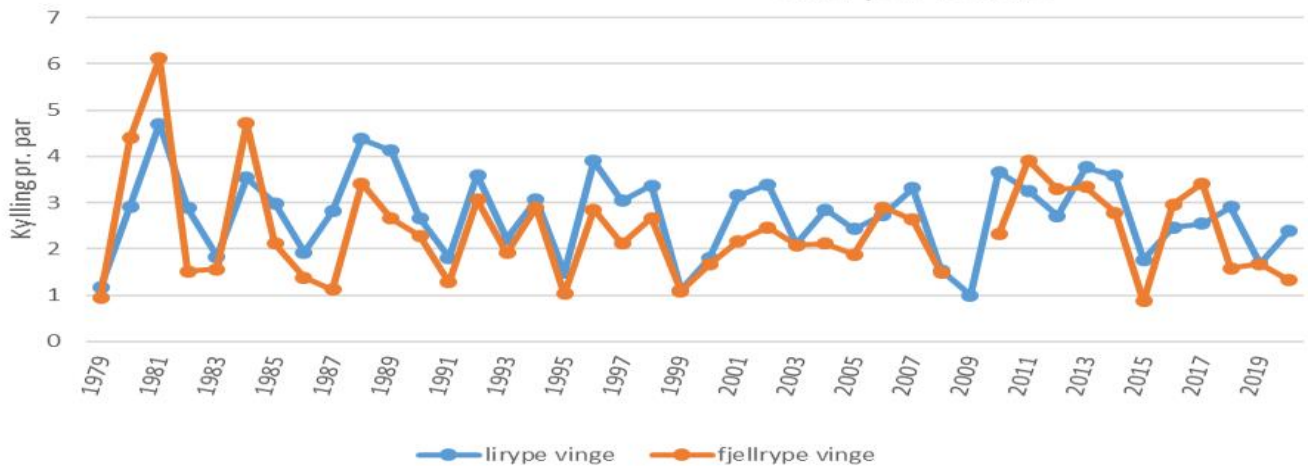
Analyse av vingeprøver og taksert

For 2021 og 2022 har vi ingen vingeprøver siden det ikke ble åpnet for jakt. Men i vanlige år, når vi har rypejakt får vi både lirype og fjellrypevinger tilsendt fra jegerne. Innsamlingen gjøres for å få best mulig kunnskap om kyllingproduksjonen. Dette gjøres ved å registrere antall vinge fjær fra årets rypekyllinger og fra voksne ryper. Produksjonen uttrykkes ved følgende formel: kyllingproduksjon = antall kyllinger delt på antall par voksne.

I 2020 viste disse en produksjon på 2,39 kyllinger pr. par voksne liryper (mot 1,68 i 2019). For fjellrype er produksjonen på 1,33 kyllinger pr. par voksne (mot 1,68 i 2019).



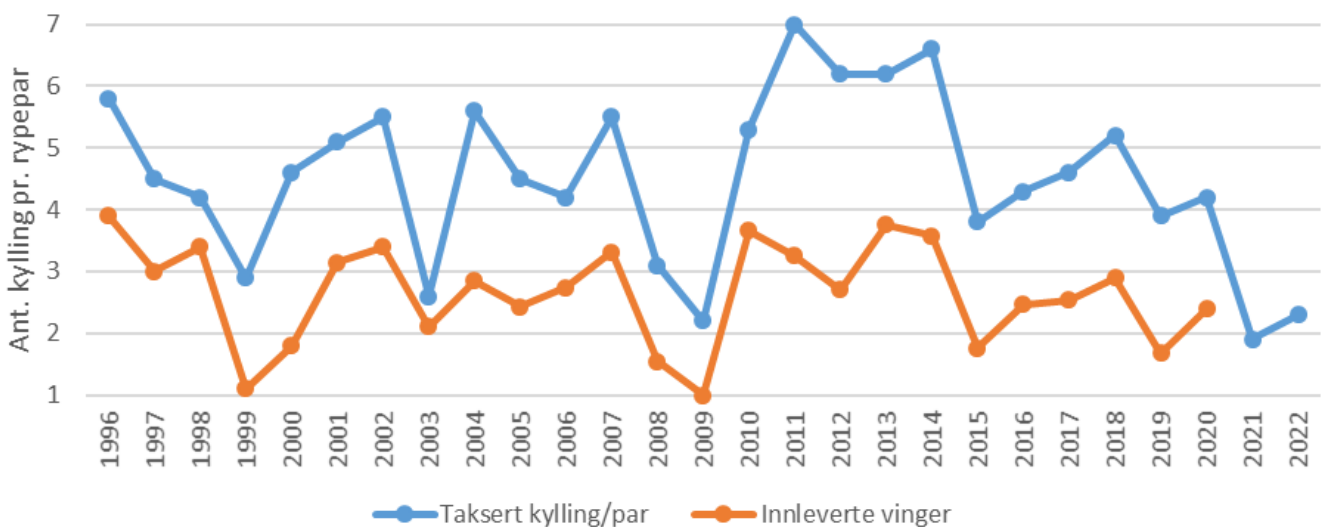
Kyllingproduksjon lirype og fjellrype
Basert på innsendte rypevinger. Og utregnet etter formel:
Kyllingproduksjon = $\frac{\text{Ant. Kylling}}{\text{Ant. par voksne}}$



Innsamling av vingeprøver gir oss en ekstra sikkerhet om at takseringsresultatet for lirype er til å stole på. I tillegg er den eneste informasjonen vi har om kyllingproduksjon på fjellrype fordi det ikke er mulig å takserer fjellrypa på samme måte som lirypa. For 2021 og 2022 har vi ingen vingeprøver siden det ikke ble åpnet for jakt.

Kyllingproduksjon lirype. Taksert, og i følge innleverte rypevinger

Merk: Taksert prod. er hentet både fra jaktbasert taksering fra 1996 og Distance takst fra 2008.



Vanligvis er det er klart samsvar i svingningen i kyllingproduksjon hos lirype når en sammenligner takseringen i august og innsamling av rypevinger etter jakta. For 2021 og 2022 har vi ingen vingeprøver siden det ikke ble åpnet for jakt.

Den store forskjellen i nivå kan blant annet forklares med at data er innhentet på forskjellig tidspunkt. Taksering er gjennomført i midten av august, og vingeprøvene er fra jakta (15/9 og utover). Predasjonstapet er høyere hos kylling enn hos voksen fugl. I tillegg kan det også skyldes metodebruk.

”Sett vilt” -

systematiserte observasjoner av jegere under jakt

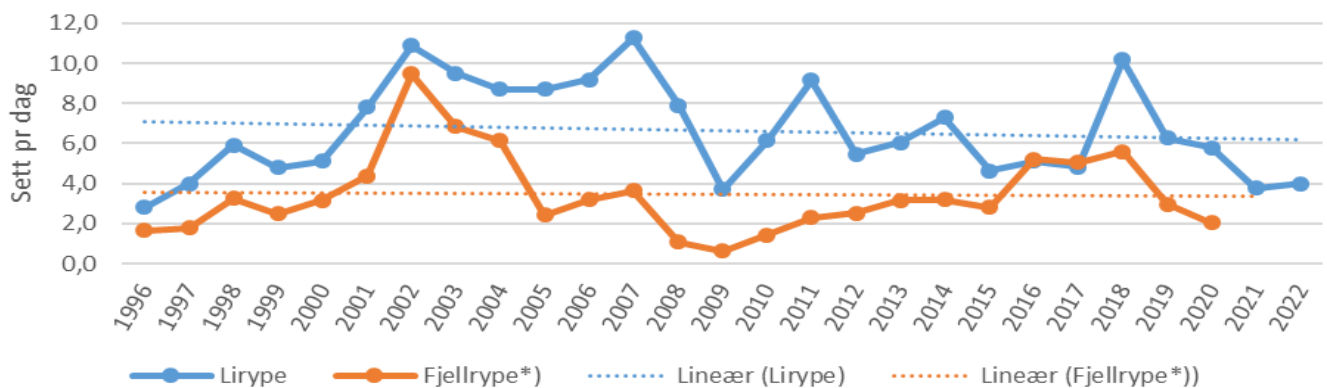
I 25 år har fjellstyret benyttet observasjonsskjemaet "sett vilt". Jegerne skal registrere antall vilt som observeres hver jakt dag. Siden det ikke ble åpnet for småviltjakt hos oss i 2021 og 2022 er det harejegere og de som trente med fuglehund som har samlet inn «sett vilt» data. Det er de mest vanlige artene som registreres.

Statistikk over observasjoner pr. jaktdagsverk blir i mindre grad påvirket av en eventuell dagskvote, og er derfor mer sammenlignbart mellom år enn felt vilt pr. dag. Men andre faktorer som værforhold, sikt og at det kan være vanskelig å skille artene på avstand, kan virke inn på resultatet.

”Sett vilt” er det viktigste forvaltningsverktøyet i forvaltning av storvilt i Norge. I forvaltning av småvilt er det derimot lite benyttet. Etter å ha benyttet ”sett småvilt” gjennom 25 år konkluderer vi med at dette er et viktig verktøy også i småviltforvaltningen. Særlig for artene fjellrype, orrfugl og hare som ikke fanges opp under lirypetakseringen.



Sett liryper og fjellryper pr jeger pr. dag
*Tall for fjellrype er tatt fra alle IB + UB u.hund i begr. periode

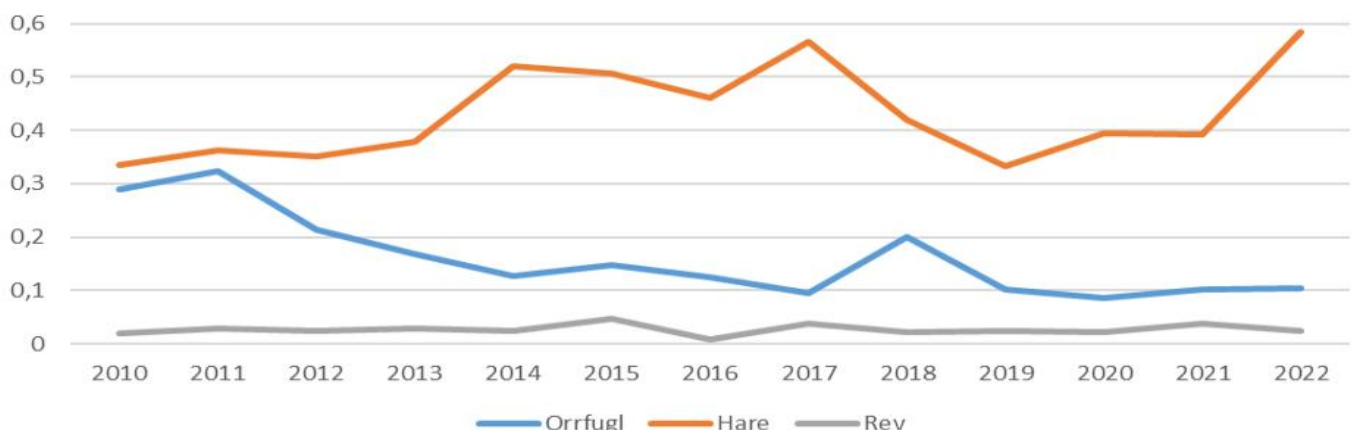


Figurene bygger på samla observasjoner av vilt for alle jegergrupper med to unntak: *For fjellrype er det ikke tatt med harejegere og utenbygds jegere med fuglehund, da de i liten grad jakter i ”fjellrypeland”. Tallene er utregnet til det som en gjennomsnittsjeger ser pr. dag.

NB: Tallene for 2021 og 2022 er basert på «sett lirype» fra de som kjøpte treningskort for fuglehund. Siden denne gruppa sjelden bruker fjellrypeterreng har vi ingen «sett vilt» data for fjellrype disse årene. Innrapporteringen er for øvrig lav.

For sett orrfugl, hare og rev har vi laget en figur 2010-2022 der vi kun bruker data fra utenbygds harejegere. Dette er en svært stabil jegergruppe, og figuren bør gi et godt bilde av bestandene. Det finnes også noen rene harejegere blant innenbygdsboende, men det er ikke mulig å trekke disse ut av statistikken fordi de kjøper samme type jakt kort som innenbygds fuglejegere (i de årene det er ordinær småviltjakt).

Sett orrfugl, hare og rev pr. jaktdag
(utenbygds harejegere)



Vurdering av bestandsforhold

Lirype: Fjellstyret valgte for andre gang å ikke åpne for jakt på rype og orrfugl. Selv om både taksert voksen lirype/km² 5,1 og kyllingproduksjonen 2,3, var bedre enn i 2021. Takseringsresultater 12,4 liryper/km² viser et noe lavt bestandsnivå. Område A trakk opp de samla resultatene selv om område B og C var dårligere enn i 2021.

Fjellrype: Normalt sett er kyllingproduksjon for fjellrype lavere enn hos lirype. I 2020 viser vingeprovne en nedgang i kyllingproduksjon for fjellrype, og det er liten grunn til å tro at dette er bedre i 2021 og 2022. Harejegere og de som trener fuglehund beveger seg stort sett ikke i fjellrypeterreng, vi har derfor ingen «sett fjellrype pr. dag» for 2021 eller 2022.

Orrfuglbestanden fortsetter å være på et lavt bestandsnivå. Vi valgte å ikke åpne for jakt på orrfugl fordi det kunne føre til et for stort jaktpress i og med at det ikke var rypejakt.

Harebestanden har vært i oppgang flere år og ligger på et bra bestandsnivå.

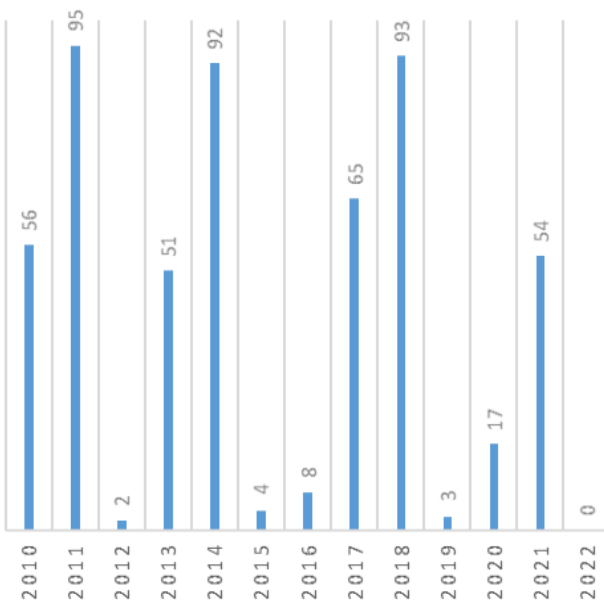


Kyllingproduksjonen er bl.a. påvirket av mengden smågnagere

Under lirypetakseringen skal det i tillegg registreres om det observeres smågnagere. Smågnagerbestanden som matkammer for smårovviltet er en av flere faktorer for overlevelse av egg/kylling/unger hos småviltet.

Det er tydelige svingninger i smågnagerbestanden. I tillegg til årene som vises i figuren så vet vi at det var smågnagertopp i 2007, en total kræsj i smågnagerbestanden våren 2008 og svært lite smågnagere i 2009. I 2021 var det sett smågnagere på over halvparten av takseringslinjene, likevel ble det sett lite kyllinger og mindre voksenfugl enn året før. Det ble ikke funnet smågnagere under taksering i 2022.

PROSENTANDEL AV TAKSERINGSLINJER MED OBSERVASJONER AV SMÅGNAGERE



Anbefalt jaktuttak 2022

I 2022 var det taksert 2,3 kylling pr rypepar. Forsvarlig uttak på 15% kunne derfor ikke brukes siden kyllingproduksjonen var under 2,5 kylling pr rypepar.

År	Taksert total lirypebestand	Ant. felte liryper beregnet	% uttak av taksert bestand
2008	8000	1340	16,7
2009	2800	310	11,1
2010	7200	800	11,2
2011	6000	1100	18,3
2012	3200	500	15,6
2013	7200	834	11,6
2014	6800	865	12,7
2015	7120	450	6,3
2016	5440	559	10,3
2017	6040	575	9,5
2018	8400	1008	12
2019	5520	833	15
2020	6560	943	14
2021	2880	—	Ingen jakt
2022	4960	—	Ingen jakt

Taksering og jaktuttak

I flere store rypeforvaltningsprosjekter foreslår forskere at følgende forutsetninger bør legges til grunn i forvaltningen av lirypebestandene: Under forutsetning av at det er taksert høyere produksjon enn 2,5 kylling/høne, vil et jaktuttak på lavere enn 15 % av taksert bestand, i liten eller ingen grad påvirke neste års hekkebestand. Jaktuttak over 15 % vil i større grad komme i tillegg til naturlig dødelighet, og kan medføre lavere hekkebestand neste år. Dette forholdet har fjellstyret vært kjent med og benyttet i sin forvaltning gjennom mange år.

Statsallmenningen og Heimdalen utgjør 550 km². Av dette, er grovt regnet ca 400 km² lirypeterreng. Ved linjetaksering beregnes antall ryper pr. km². Gjennom jaktrapportering skaffes et godt anslag på total felling av lirype. Uttaket kan med dette beregnes:

Det takseres mindre enn 5 % av totalt lirypeareal og estimatene vil derfor være usikre, mens fellingsrapportene er gode. Samlet vurdert, vil takserings- og jaktstatistikk gi et godt grunnlag for å etterprøve om forvaltningen fungerer. Gjennomsnittlig uttak av taksert antall liryper ligger oftest under det anbefalte maks uttaket på 15 %.

JAKT PÅ STORVILT

Administrasjon

I statsallmenningen er det 8 jaktfelt for storvilt. Tidligere har det kun vært åpnet for elgjakt, men fra 2017 ble det i tillegg åpnet for jakt på hjort i allmenningen. 2022 var tredje året i en fireårig kontraktsperiode.

Driftsplanområde

"Øystre Slidre driftsplanområde for elg" ble etablert i 1993, og fra 2014 inkluderte driftsplanen også hjort. Forvaltningen har vært drevet gjennom 3-årige driftsplaner.

Administrasjon og faglig arbeid inkludert utarbeidelse av bestandsplan for driftsplanområdet blir utført ved fjellstyrekontoret. I 2022 utgjorde dette arbeidet 10,8 dagsverk.

Jaktresultater 2022

Statsallmenningen fikk i 2022 tildelt 18 elg og 2 hjort på ordinær kvote, samt 7 tilleggsdyr elg (kalv/ungdyr).

Det ble felt 22 elg fordelt på 12 kalver, 3 ungdyr, 4 voksen okse og 3 voksen kolle.

Det ble felt elg i alle jaktfelt i Statsallmenningen i 2022. Det er fortsatt ikke felt hjort i statsallmenningen.



En fornøyd gjeng fra jaktlaget på Myrbærhammeren i 2022. Jaktlaget gjorde seg ferdig med kvote +tilleggsdyr på bare fire jakt dager, de felte ett dyr pr dag. Ny rekord i statsallmenningen?

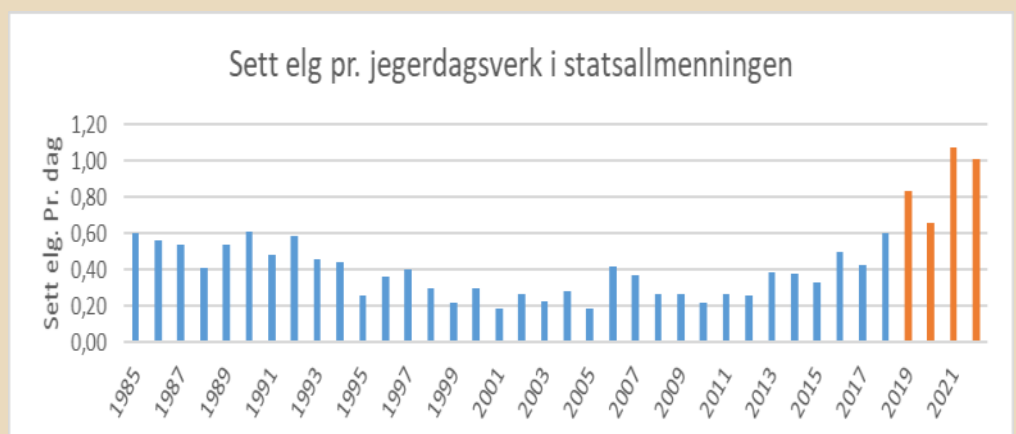
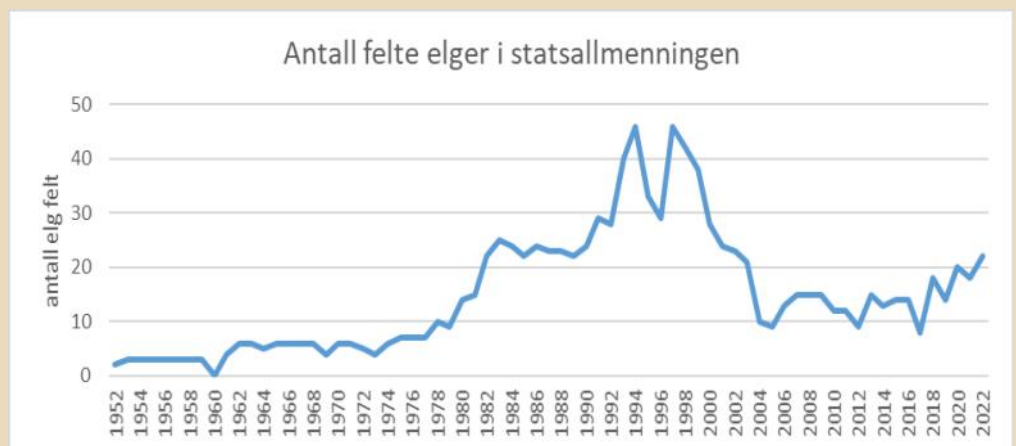
ELGEN I STATSALLMENNINGEN

I en periode med planlagt hard nedskyting av elgbestanden i Øystre Slidre fra 1993-til først på 2000-tallet, ble bestanden sterkt redusert, spesielt i fjellet. En etterfølgende planmessig oppbygging av elgbestanden har fungert best i de lavereliggende skogsområdene.

Elgbestanden i fjellet har vært varierende, men er nå betydelig sterkere enn de første årene etter nedskytingsperioden i 1990 årene.

Vi har relativt god kunnskap om at elgen i fjellet i stor grad trekker til vinterbeite i Murudalen. I dette området har det i lang periode vært drevet vinterjakt med formål å redusere den vinterbeitende elgbestanden. Merkeprosjektet «Elgen i Oppland» vil kanskje gi oss noen nye svar.

Sett elg pr. jegerdag er gjennomsnittlig antall elg sett pr. jeger pr dag. Frem til 2018 gir det en god indikasjon på om bestanden øker eller minker. I 2019 ble metoden for «sett elg» endret og dataene er derfor ikke lenger sammenlignbare. Indeksen viser utviklingen i bestandstettheten over tid, men sier ikke noe om det faktiske antallet elg i bestanden. En dobling i sett elg pr. jegerdag betyr ikke at bestanden er blitt dobbelt så stor.



Bildene fra jakta i 2022 er sendt inn av elgjaktlaga i statsallmenningen.



Dagskort for elgjakt

Vi har hatt lyst til å prøve ut dagskortsalg på elgjakt i noen år, og i 2022 ble det endelig en god mulighet til å prøve dette for første gang hos oss.

Dagskortet som jaktleder kostet 250kr/dag og dagskortet som tilleggsjeger kostet 100kr/dag. Ved felling skulle det betales vanlig kilopris. Ellers var det samme regler som for den andre elgjakta, bl.a. med krav om ettersøkshund.

Tilbudet var populært blant jegere i alle aldre. Noen som kanskje ikke har tilgang til annen elgjakt fikk mulighet til å jakte elg på eget terreng på sine egne premisser og sammen med de som de selv hadde lyst til å ha med seg.

Vi solgte 30 «jaktleder» dagskort og 21 dagskort for «jaktlagsmedlem». Det ble felt en kalv under dagskortjakta.



VERNEOMRÅDER I STATSALLMENNINGEN

Regjeringen opprettet Langsua nasjonalpark med omkringliggende verneområder i mars 2011.

Totalt er det vernet 1000 km². Av dette ligger 200 km² i Øystre Slidre statsallmenning.

For alle verneområder opprettet med hjemmel i naturmangfoldloven skal det utarbeides forvaltningsplan.

Forvaltningsplaner for verneområder skal være et praktisk hjelpemiddel til å opprettholde og fremme verneformålet, samt sørge for at en unngår tilfeldige enkeltavgjørelser som kan være uheldige for verneverdiene. Forvaltningsplaner skal samtidig sikre en enhetlig forvaltning av verneområdet ved å gi konkrete retningslinjer om bruk, informasjon, skjøtsel, tilrettelegging mv.

Forvaltningsplanen var ute til høring høsten 2019, og Øystre Slidre fjellstyre behandlet sin høringsuttale i fjellstyresak 24/2019. Det kom inn 45 uttalelser, og nasjonalparkstyret har gjort endringer i planen.

Forvaltningsplanen ble i 2021 tilgjengelig på nett, du finner den her:

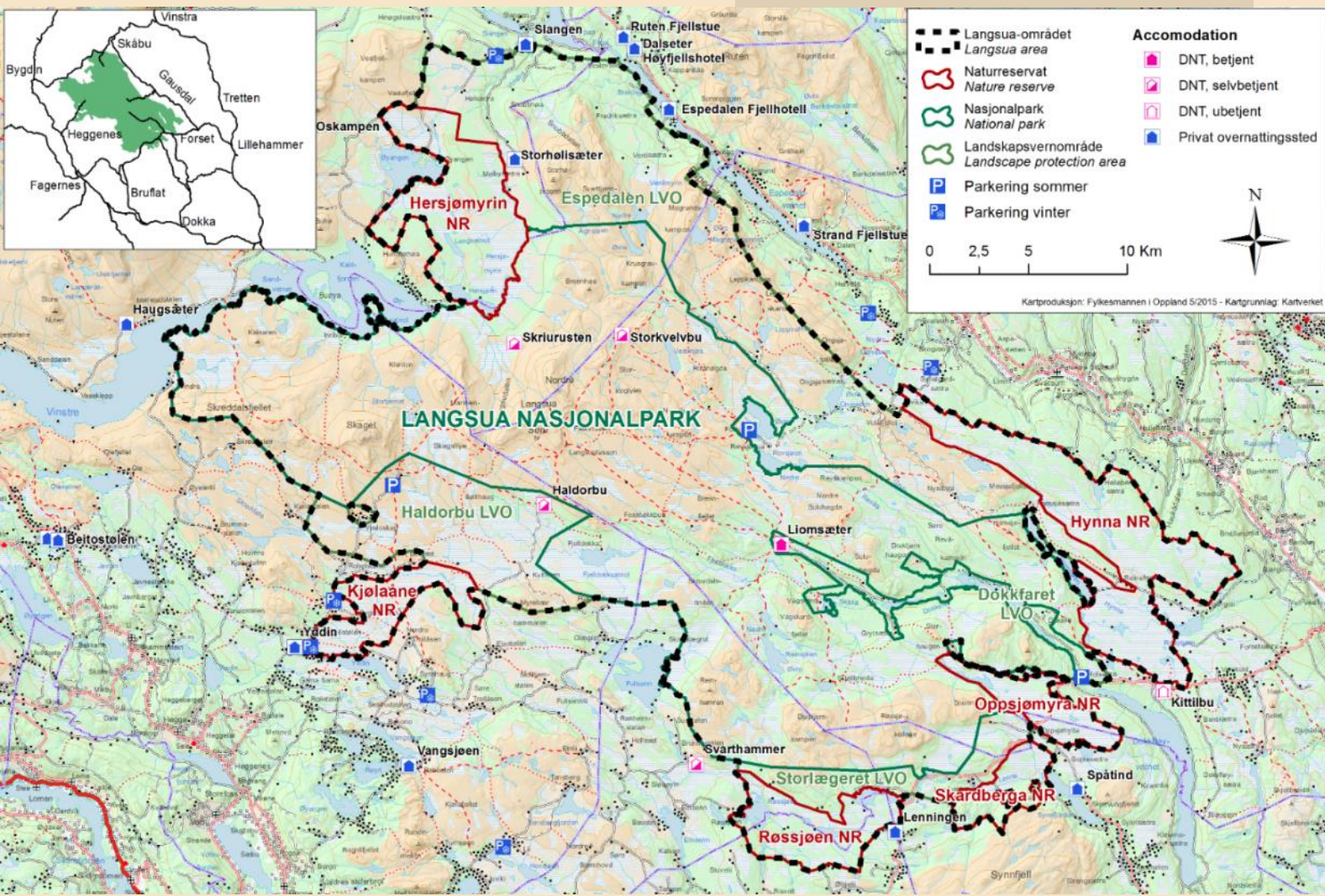
www.nasjonalparkstyre.no/Langsua/publikasjoner/forvaltningsplan

Supplerende vern av Jotunheimen Nasjonalpark

Miljødirektoratet ga Statsforvalteren i Innlandet oppdrag om å bl.a. avklare med kommunene om det er aksept for å forberede og gjennomføre videre prosess for en utvidelse av Jotunheimen Nasjonalpark. I vårt område gjelder den mulige utvidelsen området mellom Jotunheimen NP og Langsua NP.

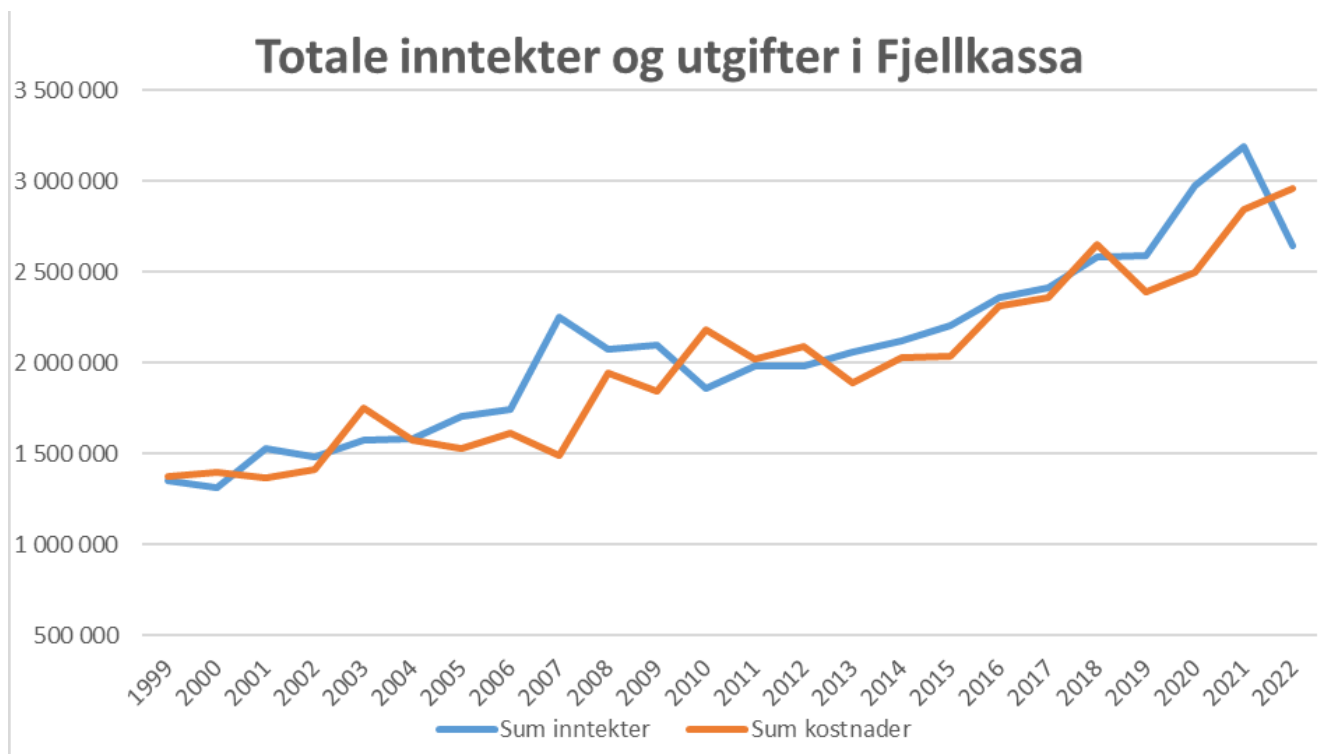
Som en del av denne prosessen var Øystre Slidre fjellstyre og flere andre fjellstyre og organisasjoner invitert til informasjonsmøte om «Supplerende vern - mulige utvidelser av Jotunheimen nasjonalpark, Dovre nasjonalpark og Vesle Hjerkin LVO». Møtet var 20/5-2022 og ble arrangert av Statsforvalteren.

Fjellstyret ga sitt hørings svar i sak 16/2022.

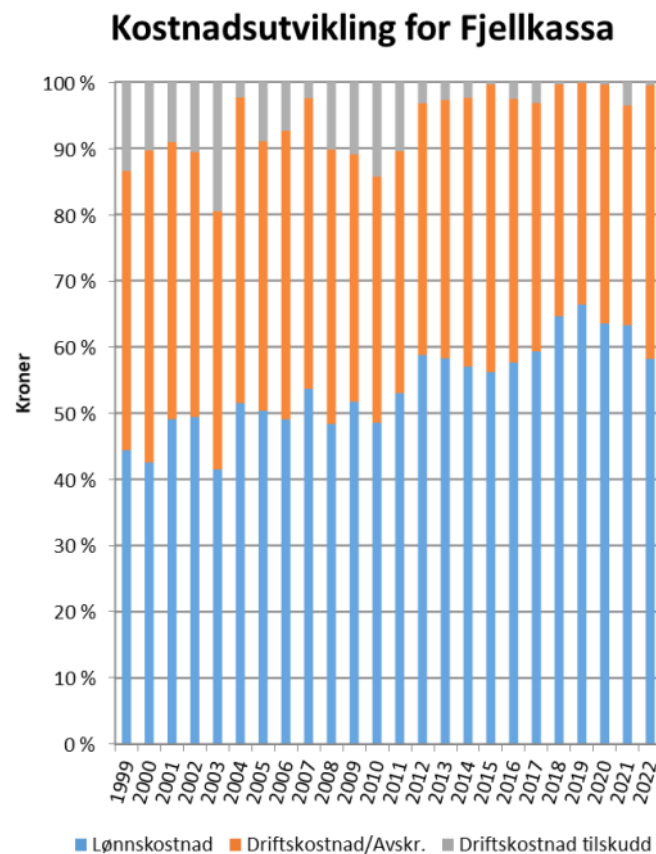
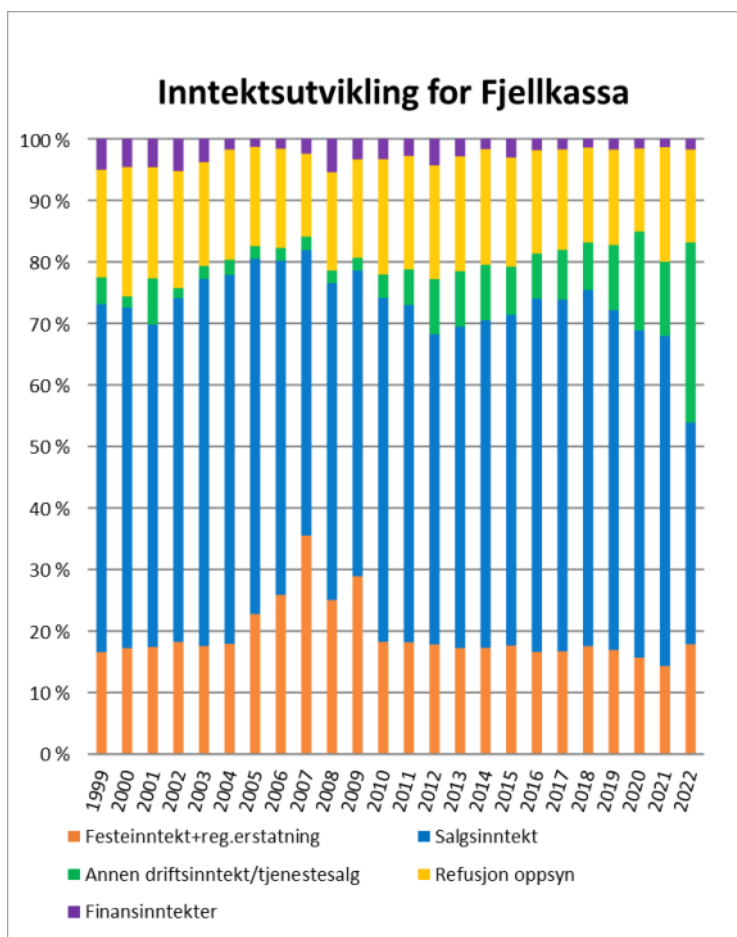


ØKONOMI

Fjellstyrets inntekter kommer hovedsakelig fra jakt, fiske, reinbeite, festeinntekter, reguleringserstatninger og salg av tjenester. Festeinntektene fra hytter og turiststeder deles likt mellom fjellstyret og Grunneierfondet som administreres av Statskog. Ca 27 % av fjellstyrets utgifter til godkjent oppsynsordning ble refundert i 2022 via statsbudsjettet. Regnskapet viser ett underskudd på kr. 319.461,-. Det merkes at inntekten fra rypejakten har uteblitt for andre året på rad.



Det store overskuddet i 2007 gjelder en kortvarig åpning for salg av festetomter.



ØYSTRE SLIDRE FJELLSTYRE

Balanse detaljert

Bygdinvegen 1989, Tingvang
2940 HEGGENES

Regnskapsår 2022 (01.01.2022-31.12.2022), F.o.m. periode 1
l.o.m. periode 13., Avdeling (Ingen), Valuta NOK, Kilde Hovedbok

	Periodeutvalg	Hittil i år	Periodeutvalg i fjor	Hittil i fjor
Eiendeler				
Anleggsmidler				
Finansielle anleggsmidler				
Investeringer i aksjer og andeler				
1350 Investeringer i aksjer og andeler	1,00	1,00	1,00	1,00
Sum Investeringer i aksjer og andeler	1,00	1,00	1,00	1,00
Obligasjoner og andre fordringer				
1380 KLP Egenkapitalinnskudd	107 182,00	107 182,00	99 049,00	99 049,00
1390 Andre fordringer. FOSA	30 000,00	30 000,00	40 000,00	40 000,00
Sum Obligasjoner og andre fordringer	137 182,00	137 182,00	139 049,00	139 049,00
Sum Finansielle anleggsmidler	137 183,00	137 183,00	139 050,00	139 050,00
Sum Anleggsmidler	137 183,00	137 183,00	139 050,00	139 050,00
Omløpsmidler				
Fordringer				
Kundefordringer				
1510 Kundefordringer. UF	118 601,63	118 601,63	41 377,50	41 377,50
1520 Andre kortsiktige fordringer/periodisering	5 956,50	5 956,50	400,00	400,00
Sum Kundefordringer	124 558,13	124 558,13	41 777,50	41 777,50
Sum Fordringer	124 558,13	124 558,13	41 777,50	41 777,50
Bankinnskudd, kontanter o.l.				
Bankinnskudd, kontanter o.l.				
1930 Bankinnskudd 2135,14,00118	557 778,40	557 778,40	541 818,86	541 818,86
1935 Bankinnskudd 2135,69,11609	1 361 195,18	1 361 195,18	1 774 038,18	1 774 038,18
1940 Skattetrekk 2135,18,00930	106 803,11	106 803,11	96 156,11	96 156,11
1945 Pareto Bank fastrentekto	1 873 001,63	1 873 001,63	1 850 041,08	1 850 041,08
1970 Kortsalg fiske og jakt 2135,17,07299	2 894,31	2 894,31	75,50	75,50
Sum Bankinnskudd, kontanter o.l.	3 901 672,63	3 901 672,63	4 262 129,73	4 262 129,73
Sum Bankinnskudd, kontanter o.l.	3 901 672,63	3 901 672,63	4 262 129,73	4 262 129,73
Sum Omløpsmidler	4 026 230,76	4 026 230,76	4 303 907,23	4 303 907,23
Sum Eiendeler	4 163 413,76	4 163 413,76	4 442 957,23	4 442 957,23

Gjeld og egenkapital

Egenkapital

Opptj. egenkapital

Annen egenkapital

2050 Egenkapital

Sum Annen egenkapital

Sum Opptj. egenkapital

Sum Egenkapital

Gjeld

Kortsiktig gjeld

Leverandørgjeld

2410 Leverandørgjeld IF

Sum Leverandørgjeld

Skyldig offentlige avgifter

2610 Skattetrekk

2640 Pensjonstrekk

2750 Oppgjørskonto merverdiavgift

2780 SKYLDIG ARB.G.AVG.

2781 AGA av pål. feriep.

ØYSTRE SLIDRE FJELLSTYRE**Balanse detaljert**Bygdinvegen 1989, Tingvang
2940 HEGGENESRegnskapsår 2022 (01.01.2022-31.12.2022), F.o.m. periode 1
t.o.m. periode 13., Avdeling (Ingen), Valuta NOK, Kilde Hovedbok

	Periodeutvalg	Hittil i år	Periodeutvalg i fjor	Hittil i fjor
Gjeld og egenkapital				
Gjeld				
Kortsiktig gjeld				
Skyldig offentlige avgifter				
Sum Skyldig offentlige avgifter	-234 044,69	-234 044,69	-214 464,93	-214 464,93
2920 Skyldig feriepenger	-152 620,06	-152 620,06	-152 620,37	-152 620,37
Sum Annen kortsiktig gjeld	-152 620,06	-152 620,06	-152 620,37	-152 620,37
Sum Kortsiktig gjeld	-431 540,10	-431 540,10	-391 622,30	-391 622,30
Sum Gjeld	-431 540,10	-431 540,10	-391 622,30	-391 622,30
Sum Gjeld og egenkapital	-4 163 413,76	-4 163 413,76	-4 442 957,23	-4 442 957,23

ØYSTRE SLIDRE FJELLSTYRE

Bygdinvegen 1989, Tingvang
2940 HEGGENES

Regnskapsår 2022 (01.01.2022-31.12.2022), F.o.m. periode 1 t.o.m. periode 13.,
Avdeling (Ingen), Budsjett Nytt budsjett, Valuta NOK, Kilde Hovedbok

Resultatreg



Driftsresultat

Driftsinntekter

Salgsinntekter

	Periodeutvalg	Periodeutvalg i fjor	
3010 Salgsinntekter KART avgiftspliktige	-30 216,80	-35 395,1	
3019 Salg augetogn	-44 625,00	-40 054,1	
3110 Småviltjakt	-248 703,00	-693 427,50	-466 000,00
3130 Elgjakt	-199 740,00	-136 548,00	-140 000,00
3140 Fiskekortsalg	-428 307,00	-551 976,64	-500 000,00
3160 Festeavgifter Statskog	-394 842,00	-379 672,00	-380 000,00
3180 Inntekt reinbeite	-222 500,00	-208 900,00	-210 000,00
3410 Offentlig tilskudd/refusjon	-108 247,00	-46 000,00	-112 000,00
3420 Reguleringserstatninger	-76 336,00	-76 336,00	-76 000,00
Salgsinntekter	-1 753 516,80	-2 166 309,34	-1 959 000,00

Annen driftsinntekt

3600 Annen inntekt	-2 700,00	-5 430,00	-2 700,00
3610 Inntekt åpne buer i fjellet	-9 551,09	-6 825,00	-8 000,00
3615 Leieinntekter Bualjedenbua	-78 551,79	-62 605,00	-60 000,00
3616 Leieinntekter Titrebue	-3 971,43	-7 400,00	-8 000,00
3617 Leieinntekter båt	-5 070,00	-5 330,00	-5 500,00
3618 Leieinntekter Telegrafbue	-38 628,57	-8 000,00	-10 000,00
3900 Inntekter fra jaktprøver og Skindro	-4 170,00	-8 950,00	-8 000,00
3901 Salg av treningskort høst/vinter	-44 105,00	-72 705,00	-3 500,00
3920 Ref. av oppsynsutgifter Statskog	-399 421,00	-594 246,00	-400 000,00
3930 Salg av oppsynstjenester SNO m. fl.	-95 645,00	-86 000,00	-46 000,00
3941 Annet tjenestesalg	-160 508,22	-121 895,48	-121 000,00
Annen driftsinntekt	-842 322,10	-979 386,48	-672 700,00

Driftsinntekter

-2 595 838,90 **-3 145 695,82** **-2 631 700,00**

Driftskostnader

Lønnskostnad

5000 LØNN ansatte	1 216 117,59	1 213 445,65	1 208 345,00
5001 LØNN andre	4 256,00	0,00	0,00
5010 Påløpne feriepenger	152 620,34	152 620,65	151 573,00
5220 Telefon oppg.pl.	-1 830,00	1 830,00	2 000,00
5291 Motkonto oppg.pl.	-8 818,00	-3 276,00	-3 500,00
5330 Godtgj. til styret	33 370,00	41 696,26	70 000,00
5331 Tilf. penger til styret	790,00	900,00	1 000,00
5400 Arbeidsgiveravgift ALLE	97 627,32	100 499,87	107 515,00
5410 AGA av påløpne feriepenger ALLE	9 767,65	9 767,71	9 701,00
5450 KLP Pensjon ALLE	191 811,29	255 778,00	250 000,00
5900 Arbeidsklær og verneutstyr	7 924,00	14 509,25	17 000,00
5920 Yrkesskadeforsikring	6 989,00	1 446,00	1 500,00
5960 Gaver	900,00	0,00	500,00
5970 Sosiale kostnader, julemiddag mm	8 150,00	7 237,70	8 000,00
Lønnskostnad	1 723 334,19	1 796 455,09	1 823 634,00

Annen driftskostnad

6300 Leie av kontor- og lagerlokaler	74 352,00	74 250,00	75 500,00
6320 Renovasjon, vann, avløp mv.	590,00	9 304,00	9 500,00
6510 Innkjøp div. utstyr inne/ute	14 020,28	9 476,90	9 000,00
6600 Rep. og vedlikeh. åpne buer/bygninger	13 766,17	52 576,70	26 000,00
6700 Revisjonshonorar	18 053,75	17 521,25	18 000,00
6720 Data/hjemmeside/serverleie/inatur/Mamul mm	57 910,83	47 306,92	51 000,00
6800 Kontorrekvisita	8 444,15	1 110,50	7 500,00
6810 Trykking av info. og kontorrekv.	44,90	0,00	0,00
6820 Trykking av kort	5 900,00	0,00	6 000,00
6840 Aviser, tidsskrifter, bøker, lover mv.	2 385,00	1 835,00	2 000,00
6860 Møter	9 826,68	5 124,52	25 000,00
6870 Kurs	1 499,00	0,00	5 000,00

ØYSTRE SLIDRE FJELLSTYRE

Bygdinvegen 1989, Tingvang
2940 HEGGENES

Resultatregnskap 1 detaljert

Regnskapsår 2022 (01.01.2022-31.12.2022), F.o.m. periode 1 t.o.m. periode 13.,
Avdeling (Ingen), Budsjett Nytt budsjett, Valuta NOK, Kilde Hovedbok

Periodeutvalg Periodeutvalg i Budsjett denne
fjor periode

Driftsresultat

Driftskostnader

Annen driftskostnad

6900	Telefon	7 992,71	3 410,64	3 500,00
6940	Porto	4 572,00	13 909,00	5 000,00
7000	Drift/vedlikehold av båthenger/scooter	3 090,02	3 562,22	4 000,00
7040	Forsikringer	27 955,00	26 280,00	27 000,00
7100	Bilgodtgjørelse ansatte	59 257,75	62 746,00	65 000,00
7102	Bilgodtgjørelse styremedlemmer	1 386,00	1 940,50	7 000,00
7103	Bilgodtgjørelse styremedlemmer skattepliktig	209,88	237,97	800,00
7105	Bilgodtgjørelse ansatte skattepliktig	47 172,07	28 704,32	30 000,00
7108	Godtgjørelse for egen bil	16 311,00	15 685,00	17 000,00
7110	Div.reiseutgifter/inntekter	1 150,00	618,18	0,00
7150	Diettkostnader ALLE	7 425,00	11 994,00	15 000,00
7210	Provisjonskostnader kort og kartsalg	78 885,40	138 749,98	95 000,00
7220	Refusjon IB	5 180,00	29 125,00	20 000,00
7225	Refusjon jaktkort 2022	365 300,00	93 142,00	0,00
7300	Fiskekultur	91 217,80	90 714,00	80 000,00
7310	Tiltak for friluftsliv/info.	86 483,28	2 637,00	74 000,00
7320	Annonseutgifter	0,00	3 503,85	8 000,00
7330	Viltstelltiltak	22 500,00	23 100,00	23 000,00
7331	Kostnader elgjakt	4 747,00	3 213,00	3 500,00
7410	Kontingent NFS/FIO	133 840,00	125 120,00	125 000,00
7430	Fellingsavgift/Driftsplanområde	18 680,00	15 240,00	16 000,00
7450	Reinbeiteutgifter Melby/Bøllhaug/Derådalen	25 240,00	23 470,00	24 500,00
7460	Beiteleie Gausdal	4 730,00	4 407,00	6 000,00
7760	Tilskudd til tiltak i almenningen	10 000,00	0,00	10 000,00
7770	Tilskudd stalsveger	0,00	85 000,00	0,00
7790	Tilskudd til alm. nyttige formål	0,00	10 000,00	0,00
7791	Tilskudd til rekruttering av ungdom	5 000,00	6 150,00	0,00
7799	Gebyrer/æresavrunding	3 049,84	2 753,50	3 000,00

Annen driftskostnad

1 238 167,51 1 043 918,95 896 800,00

Driftskostnader

2 961 501,70 2 840 374,04 2 720 434,00

Driftsresultat

365 662,80 -305 321,78 88 734,00

Finansinntekter og finanskostnader

Finansinntekter

Annen finansinntekt

8040 Renteinntekter -46 201,53 -43 340,40 -45 000,00

Annen finansinntekt

-46 201,53 -43 340,40 -45 000,00

Finansinntekter

-46 201,53 -43 340,40 -45 000,00

Finansinntekter og finanskostnader

-46 201,53 -43 340,40 -45 000,00

Resultat før ekstraordinære inntekter og kostnader

319 461,27 -348 662,18 43 734,00

Resultat før skattekostnad

319 461,27 -348 662,18 43 734,00

Årsoverskudd / Underskudd

319 461,27 -348 662,18 43 734,00

8800 Årsresultat

-319 461,27 348 662,18 0,00

Fond for vurderingsforskjeller

-319 461,27 348 662,18 0,00

Oppskrivninger og overføringer (Aksjeselskap)

-319 461,27 348 662,18 0,00

Disponeringer

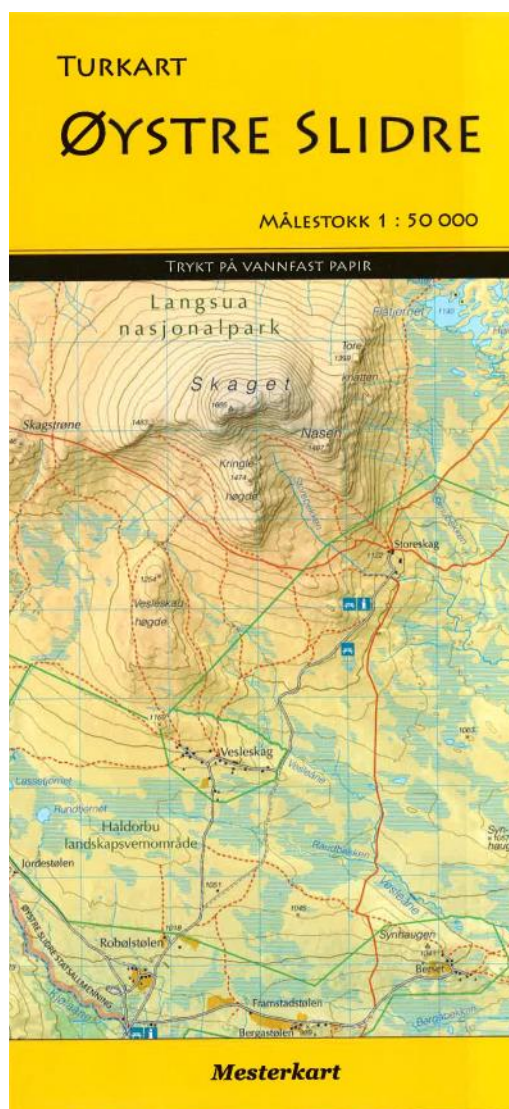
-319 461,27 348 662,18 0,00

BUDSJETT 2023

	Budsjett 2023	Regnskap 2022	Budsjett 2022	
3010	Salgsinntekter kart, avgiftspliktig	30 000	30 217	35 000
3019	Salg augerogn	45 000	44 625	40 000
3110	Småviltjakt	500 000	248 703	466 000
3130	Elgjakt	170 000	199 740	140 000
3140	Fiskekortsalg	420 000	428 307	500 000
3160	Festeavgifter fra Statskog	400 000	394 842	380 000
3180	Inntekter reinbeite	270 000	222 500	210 000
3410	Tilskudd/refusjon	156 000	108 247	112 000
3420	Reguleringserstatninger	77 000	76 336	76 000
3600	Annen inntekt	5 700	2 700	2 700
3610	Inntekter opne buer i fjellet	11 000	9 551	8 000
3615	Leieinntekter Buatjednbua	90 000	87 450	60 000
3616	Leieinntekter Titrebue	4 000	4 400	8 000
3617	Leieinntekter båt	5 000	5 070	5 500
3618	Leieinntekter Telegrafbue	45 000	42 025	10 000
3900	Inntekter av jaktprøve/treningsfelt	4 100	4 170	8 000
3901	Salg av treningskort høst/vinter	4 000	44 105	3 500
3920	Refusjon av oppsynsutgifter, Statskog	450 000	399 421	400 000
3930	Salg av oppsynstjenester, SNO	60 000	95 645	46 000
3941	Annet tjenestesalg	130 000	160 508	121 000
8040	Renteinntekter	60 000	46 202	45 000
	2 936 800	2 654 764	2 676 700	

5000	Lønn ansatte	1 330 793	1 216 118	1 208 345
5002	Lønn andre	-	4 256	-
5010	Påløpne feriepenger	164 692	152 620	151 573
5220	Tlf. oppg.pl		1 830	2 000
5291	Motkonto oppg.pl		-8 819	-3 500
5330	Godtgjersle til styret	35 000	33 370	70 000
5331	Tlf. penger til styret	1 000	790	1 000
5400	Arbeidsgjevaravgift ALLE	120 168	97 627	107 515
5410	Arb.gj.avg. av påløpne feriepenger	10 540	9 768	9 701
5450	KLP pensjons-innbetalinger ALLE	347 140	191 811	250 000
5900	Arbeidsklær og verneutstyr	17 000	7 924	17 000
5920	Yrkesskadeforsikring	17 000	6 989	1 500
5960	Gaver	-	900	500
5970	Sosiale kostnader, julemiddag, m. m.	8 000	8 150	8 000

6300	Leige av kontor- og lagerlokale	75 000	74 352	75 500
6320	Renovasjon, vatn, avløp mv.	3 000	590	9 500
6510	Innkjøp div. utstyr inne/ute	31 000	14 020	9 000
6600	Rep. og vedlikeh. av åpne buer/bygn.	63 000	14 689	26 000
6700	Revisjonshonorar	23 000	18 054	18 000
6720	Data/hj.side/serverleie/inatur mm	56 000	57 911	51 000
6800	Kontorrek. mm	3 500	8 444	7 500
6810	Trykking av info og kontorrekv.	-	45	-
6820	Trykking av kort	-	5 900	6 000
6840	Aviser, tidsskrifter, bøker, lover mv	2 300	2 385	2 000
6860	Møter	34 000	9 827	25 000
6870	Kurs	5 000	1 499	5 000
6900	Telefon	4 500	7 993	3 500
6940	Porto	4 500	4 572	5 000
7000	Drift/vedlikehold av båt/hengar/scooter	3 500	3 090	4 000
7040	Forsikringer	28 000	27 955	27 000
7100	Bilgodtgjersle ansatte	60 000	59 258	65 000
7101	Bilgodtgjersle andre	-		-
7102	Bilgodtgjersle styremedlemmer	2 000	1 386	7 000
7103	Bilgodtgj. avg. pl. styremedlemmer	300	210	800
7104	Bilgodtgj. avg. pl. andre	-		-
7105	Bilgodtgj. avg. pl. ansatte	47 000	47 172	30 000
7106	Godtgj. for egen bil	17 000	16 311	17 000
7110	Div. reiseutgifter/inntekter	1 000	1 150	
7150	Diett kostnader alle	7 500	7 425	15 000
7210	Provisjonskostn. kort og kartsalg	85 000	81 854	95 000
7220	Refusjon IB	10 000	5 180	20 000
7225	Refusjon jaktkort 2022	-	365 300	-
7300	Fiskekultur	80 000	91 218	80 000
7310	Tiltak for friluftsliv/informasjon	20 000	86 483	74 000
7320	Annonseutgifter	1 500		8 000
7330	Viltstelltiltak (taksering)	22 500	22 500	23 000
7331	Kostnader elgjakt	3 700	4 747	3 500
7410	Kontingent NFS/FIO	135 000	133 840	125 000
7430	Fellingsavgift/ØS driftsplanområde	15 000	18 680	16 000
7450	Reinbeiteutgifter Melby/Bøllhaug	30 000	25 240	24 500
7460	Beiteleige Gausdal	4 000	4 730	6 000
7799	Bank og kortgebyr	3 000	3 050	3 000
	TILSKOT			
	Tansberghuken fra 2021			10 000
7760	Tilskudd tiltak i allmenningen		10 000	
7770	Tilskudd stølsveger			
7790	Tilskudd allmenntillegte formål			
7791	Tilskot til rekruttering av ungdom	5 000	5 000	
	Overskudd/Underskudd	-334	-310 629	-43 733
	SUM	2 936 799	2 654 764	2 676 701



Turkart i målestokk 1:50 000
over Øystre Slidre og omland får du kjøpt i de
fleste butikker og turiststeder i kommunen.
Det koster kr. 249,-

Du kan også bestille ved å sende en e-post
til: oystre.slidre@fjellstyrene.no